



ቡና ኢንሹራንስ ኢ.ማ
Bunna Insurance S.C

ANNUAL REPORT
2016/2017

November, 2017

Stay protected when you travel



BOARD OF DIRECTORS



Ato Zewudu Minas
Chairman



Ato Eskeziya Mengistie
Vice Chairman



Ato Tadesse Chinkill
Board Member



W/ro Aynalem Zeleke
Board Member



Ato Getachew Gebre
Board Member



Ato Esubalew Ejigu
Board Member



Ato Habtamu Kassie
Board Member



Ato Gizachew Amare
Board Member

EXECUTIVE MANAGEMENT



Ato Dagnachew Mehari
Chief Executive Officer



Ato Sangeorge Dessalegn
D/Chief Executive Officer



W/ro Hindiya Zekariya
Executive Officer-Finance



Ato Wagaye Tafere
Executive Officer-Claims



Ato Endalkachew Tesfaye
Executive Officer-Marketing,
Planning & Business Dev't

CEO MESSAGE

Dear stakeholders of Bunna Insurance S.C. (BIC), it is my great pleasure to convey my key notes on behalf of the management and the staff of the company in respect of the company's overall annual performance for the financial year 2016/2017(G.C).



Ato Dagnachew Mehari
Chief Executive Officer

First of all it may be worthwhile to iterate the macro environment of the company in a birds' eye view as it has an obvious impact on the general wellbeing of any company in the business field.

According to International Monetary Fund (IMF) World Economic Outlook (WEO) as updated in January 2017, Global output growth is estimated at about 3 percent (at an annualized rate) for the third quarter of 2016 broadly unchanged relative to the first two quarters of the year. This stable average growth rate, however, masks divergent developments in different country groups. There has been a stronger-than-expected pickup in growth in advanced economies due mostly to some recovery in manufacturing output. In contrast, it is matched by an unexpected slowdown in some emerging market economies, mostly reflecting idiosyncratic factors. Forward-looking indicators such as purchasing managers' indices have remained strong in the fourth quarter in most areas.

Among advanced economies, activity rebounded strongly in the United States after a weak first half of 2016, and the economy is approaching full employment. Output remains below potential in a number of other advanced economies, notably in the euro area. Preliminary third-quarter growth figures were somewhat stronger than previously forecast in some economies, such as Spain and the United Kingdom, where domestic demand held up better than expected in the aftermath of the Brexit vote. Historical growth revisions indicate that Japan's growth rate in 2016 and in preceding years was stronger than previously estimated.

The picture for emerging market and developing economies (EMDEs) remains much more diverse. The growth rate in China was a bit stronger than expected, supported by continued policy stimulus. But activity was weaker than expected in some Latin American countries currently in recession, such as Argentina and Brazil, as well as in Turkey, which faced a sharp contraction in tourism revenues. Activity in Russia was slightly better than expected, in part reflecting firmer oil prices.

While reviewing the African economic performance, the 54 African countries with a population of approximately 1.2 billion achieved an impressive economic growth over the past ten years, with GDP increasing nearly threefold from US\$834 billion in 2005 to US\$2.2 trillion in 2015. Compared to a GDP average growth rate of 10.3% over these years, growth has recently slowed, thus decreasing to a rate of 3.6% in 2015. Due to the sharp decline in commodity prices in particular in the large economies of the Sub-Saharan African region, economic growth in this year is set to drop to its lowest level in more than 20 years, reflecting the adverse external environment, and a lackluster policy response in many countries. However, the aggregate picture is one of multispeed growth: while most of non-resource-intensive countries-half of the countries in the region-continue to perform well, as they benefit from lower oil prices, an improved business environment, and continued strong infrastructure investment, most commodity exporters are under severe economic strains. This is particularly the case for oil exporters whose near-term prospects have worsened significantly in recent months. Sub-Saharan Africa remains a region of immense economic potential, but policy adjustment in the hardest-hit countries needs to be enacted promptly to allow for a growth rebound.

Amidst, this world economic environment, the Ethiopian economic growth performance for the last ten years is steady. According to the International Monetary Fund (IMF) report the Ethiopian Economy was forecasted to grow 8.5 % in 2016/17 fiscal year. The government of Ethiopia through Ministry of Finance and Economy Development declared the Economy has shown a record growth of 10.1% in the same year which is 18.8 % higher than the forecast of IMF.

Within this general picture of world and African economic growth performance and perspective, African insurance premium volume dropped sharply from US\$70billion in 2014 to US\$64billion in 2015. Country wise premium structure data shows that with US\$46billion or 72% of the total African insurance premiums, South Africa is still the largest insurance market of Africa. The five top insurance markets Morocco, Egypt, Kenya and Nigeria including South Africa accounts 85% of the total premium volume of Africa.

Having the few facts and figures in mind from the above reports, how the facts and figures of Ethiopian Insurance Industry look like for sure catch the attention of many readers who have interests and acquaintance with the financial sector performance of the country. Despite the flashiest voice of Ethiopian Economic growth, the growth performance of the

insurance industry particularly when seen from the point of view of its penetration, it is not a disagreement issue to conclude that it is too insignificant too mention it event if compared with the very low economic growth of many African countries.

According to recent financial inclusion strategy report issued in April 2017, the share of total premium income (Life and Non-Life) in GDP is only 0.44%. In Kenya and Tanzania premium income represents 1.53% and 0.63% of the GDP respectively. These two country's GDP according to 2016 statistics (statista.com) is \$68.9 billion and \$47.2 billion as compared to Ethiopia which is \$72.5 billion.

The number of insurance companies operating in the country is still 17, one government and the other sixteen are private owned. These companies over all have generated birr 7.1 billion in Non-Life sector in 2016/17 financial year. This operating income has brought annual growth rate of the industry 17% when compared to the last financial year.

Bunna Insurance S.C (BIC) being the last company to join the market (up to this reporting period) since August 2013, has been growing steadily in various parameters. This reporting financial year is also the year of much success for the company.

The annual premium production of this reporting period has shown an increase of 27% compared to last financial year; the gross premium income of the company therefore reached to birr 134.3 million and maintain its market share position at 13th out of 17. Following this result, the bottom line result has grown significantly by 546% and managed to reduce the accumulated losses which have happed during establishment periods.

The board and management of the company is relentlessly exerting at most efforts for the successive growth of the company and always proactive and putting the whole team to tender outside-in approach rather than inside out approach in order to manage and respond to the prevailing turbulent business environment.

Before concluding my remarks, I take this opportunity as the CEO of the company, to express my gratitude for the Board of Directors which planted the fruitful seed of good governance in the company. Equally, many grateful respects should go to our esteemed customers and the company is deeply indebted to them for their support and contribution. Our company's shareholders are also appreciated to a great length due to their trust on the Board and the overall staff of the company and invest their money to up lift the capital strength of the company.

The worthwhile support rendered by our Re-insurers, National Bank of Ethiopia, Insurance Brokers and Sales Agents is the other important and significant input for company's growth in year under consideration for which my thanks go to them too.

Best Regards

Dagnachew Mehari

CEO, Bunna Insurance S.C

COMPANY PROFILE

About Us

Bunna Insurance S.C. was established by 237 Shareholders on the 25th of May 2013 with an initial Paid-Up Capital of Birr 6,715,000 to provide General Insurance Service to the public. The Company is registered by licensing and supervising body of the National Bank of Ethiopia under proclamation No. 746/2012 and license No.019/13.

The Company has commenced its operation on August 1, 2013. To make the Company competent in the sector, to build its reliability among Customers, and to comply the capital requirement as per Directive No SIB/34/2014 of the National Bank of Ethiopia, currently, the Paid up Capital of the Company is over Birr 78.8 million.

The Ahmaric word “Bunna” refers “Coffee” in English. Ethiopia is the birthplace of Coffee. Coffee is the backbone of the economy and has social and cultural significance in Ethiopia. In all directions (East, West, South and North) of the Country, regardless of Social status, Economic Status, and Religion, Coffee is taken with ritualized ceremony. An invitation to attend a coffee ceremony is considered a mark of friendship or respect and is an excellent example of Ethiopian Hospitality.

By considering the integral part of Coffee in the lives of Ethiopian, Our Company got its name “Bunna” to play its role in the economy by providing efficient and effective insurance services to the public at large irrespective of culture, religion, claim, business status etc.

Company Logo is coffee beans with the color of half golden and half brown. The brown stands for roasted coffee and the golden for row coffee. The roasted coffee seems like umbrella to show protection in insurance. The blended handle of the umbrella within the row part of coffee designate to show small letter “b” which represent the first letter of the name of the company Bunna Insurance s.c.

OUR VISION

To become Customers’ First Choice Insurance Company.

OUR MISSION

To provide high standard insurance services supported with modern information communication technology by attracting highly motivated and ethical staff, satisfying the interests of all stakeholder groups and discharging its corporate social responsibility properly.

OUR GOALS

- To deliver high quality underwriting and claims services and solutions to a diverse range of clients in a timely, efficient, and friendly manner.
- To build and develop long term relationships with our Clients.
- To be a recognized leader in the Insurance Industry, with outstanding practices and excellent customer services.
- To be responsible and active in our role in the economy.

OUR MOTTO

ልዩነታችን አገልግሎታችን / Our Difference is Our Service/

Principles

Our Principles show a set of our Company's Cultures in respect of who we are and what we stand for. These principles guide each and every employee to fulfill our vision to become Customers' First Choice Insurance Company.

- **Customers**

BIC (S.C) puts the customers at the center of all the works of the company and provides products and services that the customers need in the ways they want. BIC (S.C) expects every customer to be treated equally regardless of the size of their account or transaction value.

- **Shareholders**

BIC (S.C) provides legitimate returns to shareholders by leveraging risk and return trade-offs.

- **Team**

BIC (S.C) hires the most competent, professional and ethical staff; develop and inspire staff aggressively, and empower and reward best performing staff.

- **Research & Development**

BIC (S.C) will engage in Research and Development activities for innovating products and services.

- **Accountability & Responsibility**

BIC (S.C) puts in place clear and shared accountability with respect to the roles and responsibilities of employees.

- **Market Conduct**

BIC (S.C) respects the laws and values of the country as well as applies the highest ethical standards in everything the company does.

- **Social Responsibilities**

BIC (S.C) will discharge its corporate social responsibility properly.

Distinctive Capabilities

Underwriting Service

We provide adequate advice on the scope of policy cover, appropriateness of the cover, policy terms, conditions, and exceptions before underwriting and issuing a policy to our clients.

Claims Service

We follow short claims process by applying empowerment and establish friendly relationship with our clients.

Training

We provide training on Risk Mitigation and Principles and Products of Insurance to major clients' free of any charge.

**Annual Report of the Board
of Directors
For the Year 2016/17**

INTRODUCTION

The Board of Directors of Bunna Insurance Share Company is pleased to present this annual report of the company to the esteemed shareholders for the fourth operation year of the company. This report discusses about the performance of 2016/17 budget year ended on June 30, 2017. Audited annual financial statement of the company is also included in the report.

INTERNATIONAL AND NATIONAL ECONOMY

Global Economy

The world economy gained speed in the fourth quarter of 2016 and the momentum is expected to persist. Global growth is projected to increase from an estimated 3.1 percent in 2016 to 3.5 percent in 2017 and 3.6 percent in 2018. Activity is projected to pick up markedly in emerging market and developing economies; because conditions in commodity exporters experiencing macroeconomic strains are gradually expected to improve, while growth is projected to remain strong in China and many other commodity importers. (World Economic Outlook- April, 2017)

Africa's Economy

Africa's economic performance is reflecting the perils of the global economy. The region's real GDP growth slowed down to 2.2% in 2016, mainly due to the continued fall in commodity prices and weak global economic growth. East Africa was the fastest growing region at 5.3% real GDP growth, followed by North Africa at 3%. Growth in other regions was anemic, ranging from a low of 0.4% in West Africa, dragged down by the recession in Nigeria, to 1.1% in Southern Africa, with South Africa, the region's largest economy, posting only 0.3% growth.

However in sub-Saharan Africa a modest recovery is foreseen in 2017. Growth is projected to rise to 2.6 percent in 2017 and 3.5 percent in 2018, largely driven by specific factors in the largest economies, which faced challenging macroeconomic conditions in 2016. The outlook for the region, however, remains subdued: output growth is expected only moderately to exceed population growth over the forecast horizon, having fallen short in 2016. Many commodity exporters still need to adjust fully to structurally lower commodity revenues because commodity prices the recent rebound notwithstanding remain low (restraining stronger growth in Nigeria, Angola, and oil exporters within the Economic Community of Central African States). Many of the largest non-resource-intensive countries will find it increasingly hard to sustain growth through higher public capital spending, as they have done in the past, in the face of rising public debt and a slowing credit cycle. (IMF-April, 2017)

National Economy

Real GDP grew by 8.0% in 2015/16; a slowdown from the 10.4% registered in 2014/15 and is projected to remain stable at 8.1% in 2016/17 and 2017/18. For 2016/17 and 2017/18, investments in energy and transport infrastructure; on-going reforms to spur industrialization, such as the development of industrial parks; and continued progression in services are expected to lead growth. Agriculture is projected to rebound and grow steadily.

Inspire of the double digit growth records of the country, the political unrest in some region of the country and state of emergency low following this unfortunate scenario has exerted negative economic growth impact in general and significant impact on Agriculture and Industry sector in particular.

The drought as a result of Eli-no in east and southern part of Ethiopia has also contribute for the slow growth of agricultural sector than anticipated which also impacted the country to registered lower economic growth rate in 2016/17 fiscal year.

Ethiopia's national development plans place emphasis on promoting export-led industrialization with a focus on light manufacturing. However, the contribution of the industrial sector to GDP, employment and exports remains low.(<http://www.africaneconomicoutlook.org/en/countries>)

The Insurance Industry Trends

According to Swiss Re Institute's sigma study, Global insurance premiums increased by 3.1 percent in real terms during 2016, down from growth of 4.3 percent reported in 2015. On the non-life side, global insurance premiums grew by 3.7 percent in 2016, down from 4.2 percent in 2015, but more than the 10-year average growth rate of 2.0 percent and on life insurance side, premiums totaled US\$2.617 trillion in 2016, up 2.5 percent in real terms, compared to 4.4 percent in 2015. The slower rate during 2016 was mainly due to considerably lower growth in the advanced markets.

In Ethiopia number of insurance companies remained at 17, consisting of 16 private and 1 public insurance companies. Total insurance branches increased to 465 from 405 a year earlier. Of the total branches, about 54.4 percent were in Addis Ababa. The total capital of insurance companies reached birr 3.8 billion, of which private insurance companies accounted for 75.2 percent. Ethiopian insurance industry collects a GWP Birr 7.1 billion from the general insurance during 2016/17 budget year and from this markets share of Bunna Insurance S.C is 1.89% and ranked 13th in terms of markets share.

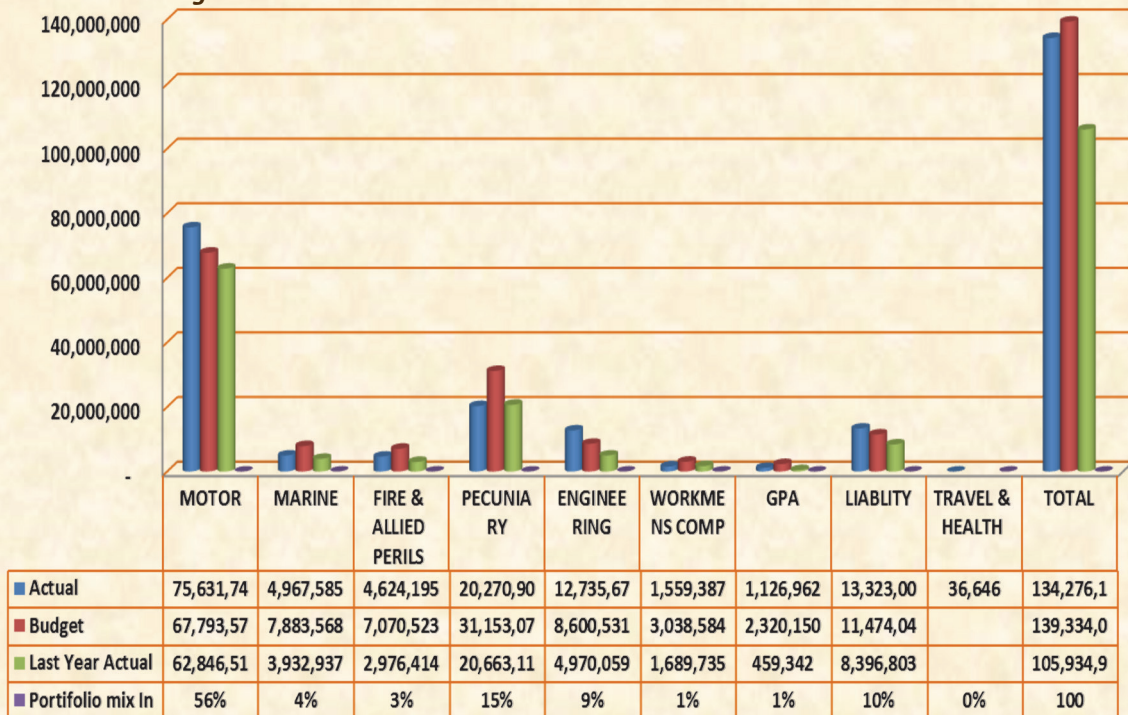
COMPANY'S ANNUAL OPERATIONAL AND FINANCIAL PERFORMANCE (JULY, 2016-JUNE, 2017)

Operational Performance

Gross written Premium (GWP)

During 2016/17 budget year the Company has registered a Gross Written Premium (GWP) of Birr 134.3 million which shows 27% growth from last year similar period production of birr 105.9 million. The actual performance achievement is 96% of the targeted birr 139.3 million GWP. While looking performance of each class of businesses, Engineering, Liability, and Motor classes of businesses registered over target performance by achieving 148%, 116%, and 112% of their annual target respectively. The rest of classes of businesses performed under target which is shown in figure-1 below.

Figure-1 detail performance by class of business compared with the budget and the last years.



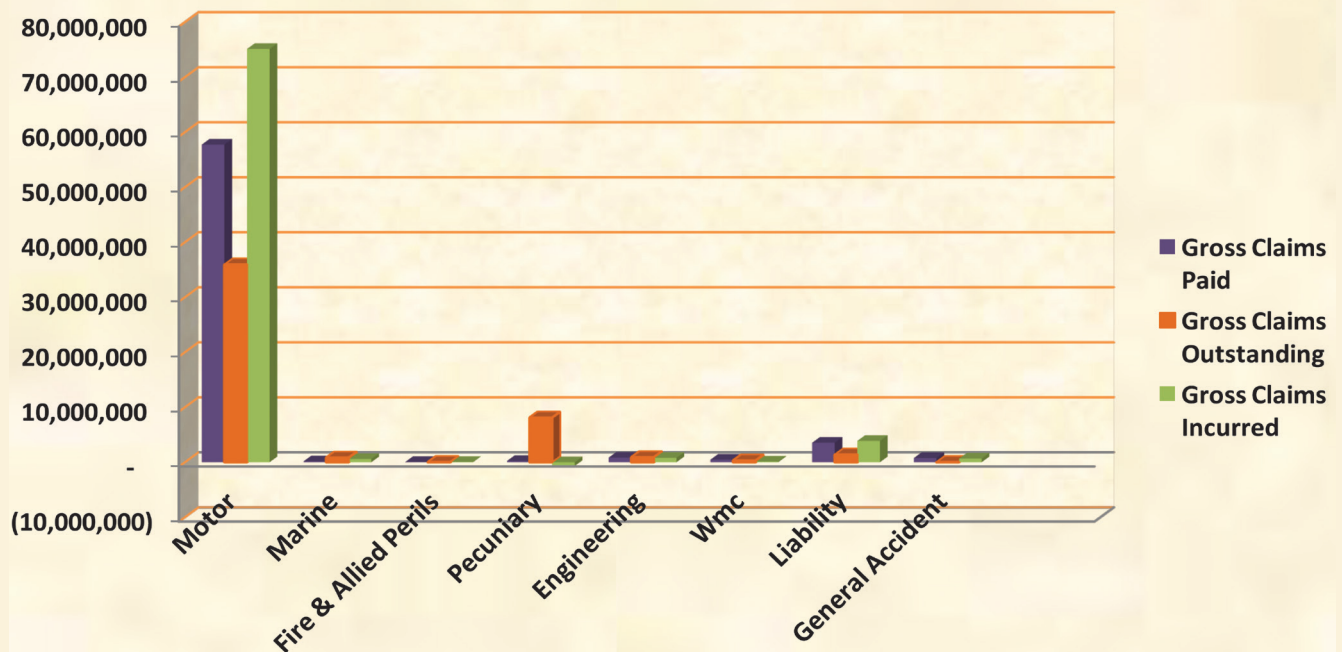
As Shown in Figure-1 above, the portfolio mix analysis shows that Motor Insurance takes the Lion's share compared to other classes of businesses which is 56% followed by Pecuniary 15%, Liability 10%, Engineering 9%, Marine 4%, Fire and Allied Perils 3%, Workmen's Compensation 1% and GPA 1%.

Claims

During the budget year, gross claim paid is Birr 63.79 million and it is almost equivalent to the budgeted Birr 63.96. And outstanding claim of the company reaches Birr 47.56 million as of June, 2017 which is by 27.2 % higher from the budget Birr 37.39 million.

The actual gross claim incurred during the period under review is Birr 80.5 million. The actual claim incurred is higher from the budget and last year similar period by 29% and 51% respectively. The detail is presented in Figure-2 below.

Figure 2: Annual Gross Claims data by Class of Business



Finance performance

General and Administration Expenses

The Company has spent a total of Birr 26 million as a General and Administration Expense for 2016/17 budget year. The actual expense is only 80% of the budgeted expenditure of Birr 32.5 million. Table-1 below shows summary of Major Expense category.

Table-1: Annual Expenses by Major Categories

Particulars	Annual Expense (July, 2016-June 2017)		Used Budget by %
	Actual	BUDGET	
Salary & Employee Benefit	12,546,464	17,840,120	70
Repair & Maintenance	711,074	258,000	276
Financial Charges	120,876	96,000	126
Depreciation & Amortization	2,177,596	3,031,320	72
Other General Expenses	10,543,256	11,282,824	93
Total	26,099,265	32,508,264	80

Underwriting Result

The underwriting result (Surplus) during the budgeted year is Birr 9.8 million which is 41% of the target of Birr 23.7 million. This under target performance is mainly due to over Birr 8.6 million underwriting deficits registered in motor class of business. On top of this, ambitious target setting can be taken as one factor. The contribution of each class of business is summarized in **Table-2** below.

Table-2: underwriting result Actual verses Budgeted

Class of Business	Actual	Budget	Variance in Birr	Variance in %age
Motor	(8,571,396)	3,376,399	(5,194,997)	(254)
Marine	1,290,998	2,756,005	(1,465,007)	47
Fire & Lightning	1,609,358	1,727,291	(117,933)	93
Pecuniary	8,345,895	17,840,120	(4,557,524)	65
Engineering	1,220,179	12,903,419	(1,305,673)	48
WMC	1,030,535	2,525,851	1,350,158	(322)
Liabiity	4,688,311	(319,623)	4,353,738	1,401
General Accident	201,305	434,918	(233,613)	46
Total	9,815,183	23,738,833	(13,923,649)	41

As can be seen from the table above, only motor class of business register deficit in underwriting result, while the remaining all classes of business register surplus.

Other Income

During the budget year, Birr 10.3 million is generated from other income sources; of which time deposit takes the lion share by contributing 70% of the total other income. Other sources are dividends, interest on saving deposit, & interest on government bonds. Their contribution is depicted in **table 3** below.

Table-3: Source of Other Income

Other Income Category	Annual Income (July 2016-June 2017)		Achivemet %
	Actual	BUDGET	
Interest on Saving Deposits	532,978	200,000	70
Interest on Time deposit	7,189,547	10,309,295	276
Interest on Govt' Bond	647,804	660,000	126
Other Income	46,221	8,000	578
Dividend Income	1,965,575	1,396,170	141
Total	10,382,125	12,573,465	83

As can be seen from the above table, we have achieved 83% of total other income target set to generate during the year. This variance is mainly explained by under target income generated from time deposit. This under target performance in generating other income from time deposit is due to unpaid subscribe capital of Birr 21.2 million and additional share purchase in Bunna International bank.

Profit/ Loss

The Company has registered a Profit of Birr 7.1 million during the budget year under review. Although the registered profit is only 39% of the budgeted birr 18.3 million profits, it is encouraging compared to last performance of the company which was Birr 1.1 million and this year performance shows 545.50% growth of profit. Moreover this result is registered due to strict implementation of the turn-around action plan formulated to lift the bottom line of the company in this fiscal year.

Asset and Liability

As at June 30, 2017 the total assets and total liability of the Company reached to Birr 224.9 million and Birr 150.6 million respectively. The total liability of the company includes primarily outstanding claims and due to reinsurance and reserves for unexpired risk.

Capital and Investment

The company's paid up capital has increased from Birr 75.2 million in 2015/2016 to Birr 78.8 million as at June 30, 2017. The company has raised its investment in Bunna International Bank to Birr 37.5 million by purchasing additional shares worth Birr 16.5 million. And the company also invests in Abay Industry S.Co. by subscribing Birr 10 million worth shares and paid 25% of it Birr 2.5 million. The Shareholders' Fund structure as at June 30, 2017 is shown in **Figure-3**.

Figure-3: Shareholders' Fund Structure



Marketing, Planning & Business Development

Companies Image Building

During the fiscal year 2016/2017, various activities were planned and implemented by the company to build its image. To mention some of them advertisements (On Radio, Printing media, etc) has been done, various sponsorship of events has been held and different giveaway materials prepared and distributed to major customers to enhance the name and services of the company in the market.

Organize and Create Distribution Networks

- **Branch Expansion**

The company planned to open three branches, one in Addis Ababa, two in regional city during the budget. As per the plan, three full- fledged branches at Piazza, Hawassa, Dessie and one contact office in Logia was opened and put operational.

- **Intermediary Relation**

The company recruited and trained 20 new sales agents and injected in the market. This makes total number of our sales agents in the market Eighty five. And we conducted discussion panel with insurance brokers to motivate them to work with us and to create awareness about our company's status.

- **Providing New Product**

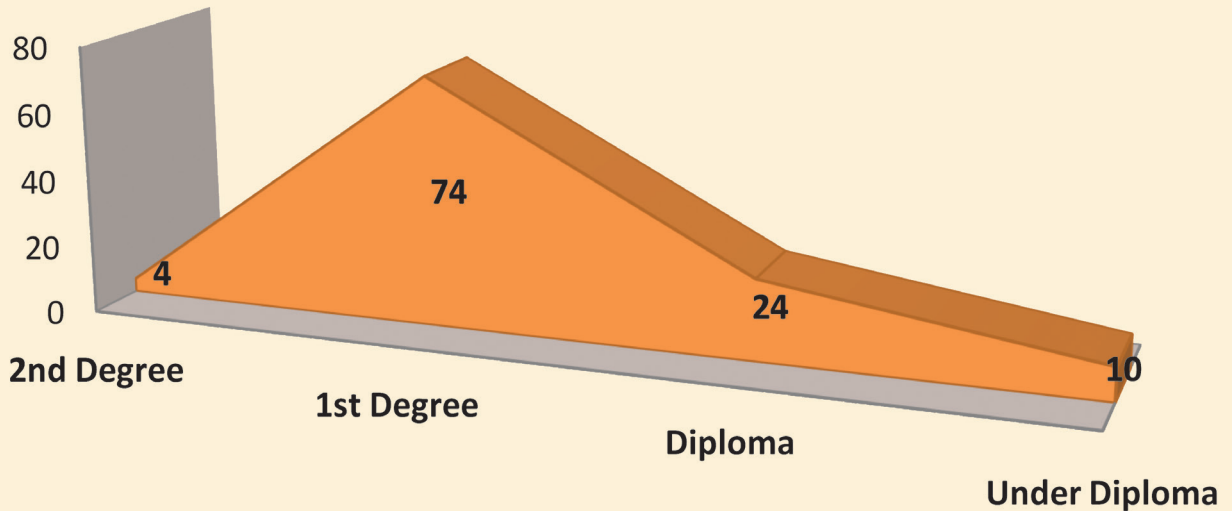
During the budget year, travel health product was developed and provided to the market from October, 2017. The product is preliminarily provided at Main and Bole branches and will be launched in all branches.

Human Resource & Property Administration

Employees Data

At the end of the budget year, Staffs of the Company reaches 112 of which 53 are Female and the remaining 59 are Male. Fifty seven new permanent employees are hired. Twenty six employees had leaved the company due to resignation and termination of contract. **Figure-4** depicts number of staff by Educational Background.

Figure-4: Manpower by Educational Background



Training and Development

During the year under review, 127 staffs including senior level management members took training in Property & Pecuniary Insurance, Branch Management, Contractors & Engineering Insurance, Marine Cargo Insurance, Advanced Branch Management, Motor Insurance, Insurance Accounting, Principle & Practice of Insurance, Advanced Risk Management, International Financial Reporting Standard (IFRS), Advanced Customer Service and Anti-money laundry/CTF/.

Property Administration

Following operational activities growth of the company and branch expansions, fulfillment of required logistics is intensively performed. Bulk purchase of necessary items is held in order to get better price and discounts.

GROWTH OF PAID-UP CAPITAL

Paid up capital of the company raised to over Birr 78.8 million from Birr 75.2 million of last year similar period capital. However, there is still subscribed but not paid capital of Birr 21.2 million and effort will be made by the BODs and the management to rise paid up capital of the company to the subscribed Birr 100 million.

OTHER ACHIEVEMENTS

- New company structure with salary scale is developed and implemented effective from July 1, 2017
- Depending on study revision of rate chart has been done on high risk vehicles like Sion track and Vitize; and by evaluating its impact, it will be continued for further.
- Better Reinsurance negotiation and treaty agreement is made for 2017/18 budget year.
- As result of the existing price war in the insurance industry, newly immerging insurance companies like us are adversely affected. Hence enforcement of minimum premium rate in order to save the industry becomes a must to do task. Accordingly top management of our company plays the leading role on the matter and it is now on the final stage of conducting the study through the insurance association.
- To support our business with the state of the arts technology, we are in the process to study how to acquire the technology on collaboration with five likeminded companies.
- As it is know that the current financial reporting principle -Generally Accepted Accounting Principle /GAAP/- which has been used for financial reporting for long period in the country, is instructed to replace by International Financial Reporting Standards/IFRS/ effective from 2017/18 budget year report through proclamation no 847/2014. In response to this we (along with 14 companies) recruit international consultant through the association and converting our financial reporting standard to IFRS is already started.
- Annual budget for the year 2017/2018 is prepared.

MAJOR CHALLENGES FACED

During the budget year, the following major challenges were faced:

- Difficulties of getting skilled & experienced personnel from the market due to high salary scale of the Industry.
- Fierce competition in the market focusing on rate cutting is difficult to penetrate the market.
- High volume of claims paid and outstanding reserve for motor class of business resulted in high deficit.
- Some shareholders do not pay the subscribed capital
- Lack of confidence on our company from the side of some brokers and some corporate companies to give us mega businesses.
- Very low performance on profitable class of business especially in Marin, Bond, and insurance businesses related to bank collateral. Especially marine insurance business slowdown due to lack of foreign exchange.
- Slowdown of the economy because of political instability in some parts of the country.

FUTURE STRATEGIC DIRECTIONS

The Board of Directors and the management are planned to exert maximum efforts in the next budget year of 2017/18, by taking into consideration the challenges it has faced so far.

Accordingly the followings are strategic issues for the budget year 2017/2018:

- Increases Market share of the company
- Expand branches
- Raise the Paid Up Capital
- Human Resource Development
- Five year Strategy formulation
- Investing on Profitable Venture
- New product development
- Market development and Promotion
- Acquire head quarter building and recovery yard
- Excel in quality service
- Develop good governance in the company

ACKNOWLEDGEMENT

Finally, the board of Directors' would like to express its heartfelt gratitude to the shareholder, customers, Reinsurers, Insurance Brokers, sales Agents, Management and Staff of Bunna Insurance s.c as well as the National Bank of Ethiopia, who played a part to the notable performance of the company during the 2016/2017 final year.



Zewudu Minas
Chairman, Board of Directors
November 11, 2017

EXTERNAL AUDITER'S REPORT



Tel. 251-011 6180638/ 011-8961751/52 Mob. 0911 229425 /0930 034356/0930 034357/0913 135454/ Fax 251-011 6621270/60
E-mail:- tmsplus@ethionet.et / tafessef@hotmail.com P.O.Box 110690 Addis Ababa - Ethiopia

**INDEPENDENT AUDITOR'S REPORT TO THE SHAREHOLDERS ACCOUNTS OF
BUNNA INSURANCE SHARE COMPANY (S.C)**

Report on the Audit of the Financial Statements

Opinion

We have audited the financial statements of Bunna Insurance Share Company (S.C), which comprise the Balance Sheet as at 30 June 2017, and the Income statement, statement of changes in equity and statement of cash flows for the year then ended, and notes to the financial statements, including a summary of significant accounting policies.

In our opinion, the accompanying financial statements present fairly, in all material respects, the financial position of the Company as at 30 June 2017, and (of) its financial performance, and its cash flows for the year then ended in accordance with Generally Accepted Accounting Principles,

Basis for Opinion

We conducted our audit in accordance with International Standards on Auditing (ISAs). Our responsibilities under those standards are further described in the Auditor's Responsibilities for the Audit of the Financial Statements section of our report. We are independent of the Company in accordance with the Ethiopian Code of Ethics for Professional Accountants, and we have fulfilled our other ethical responsibilities in accordance with these requirements. We believe that the audit evidence we have obtained is sufficient and appropriate to provide a basis for our opinion.

Responsibilities of Directors' for the Financial Statements

The Directors are responsible for the preparation and fair presentation of the financial statements in accordance with Generally Accepted Accounting Principles, and for such internal control as management determines is necessary to enable the preparation of financial statements that are free from material misstatement, whether due to fraud or error.

In preparing the financial statements, the Directors are responsible for assessing the Company's ability to continue as a going concern, disclosing, as applicable, matters related to going concern and using the going concern basis of accounting unless the Director either intends to liquidate the company or to cease operations, or have no realistic alternative but to do so.


The Directors are responsible for overseeing the Company's financial reporting process.

Auditor's Responsibilities for the Audit of the Financial Statements

Our Objectives are to obtain reasonable assurance about whether the financial statements as a whole are free from material misstatement, whether due to fraud or error, and to issue an auditor's report that includes our opinion. Reasonable assurance is a high level of assurance, but is not a guarantee that an audit conducted in accordance with ISAs will always detect a material misstatement when it exists. Misstatements can arise from fraud or error and are considered material if, individually or in the aggregate, they could reasonably be expected to influence the economic decisions of users taken on the basis of these financial statements.

Other Reporting Responsibilities

We have no comment to make on the report of your Directors so far as it related to these financial Statements and, pursuant to Article 375 of the Commercial Code of Ethiopia 1960, recommended approval of the above mentioned financial statements.

TMS Plus. 
Chartered Certified Accountants (UK)
Authorized Auditors (ETH)

Addis Ababa
14 October 2017


BUNNA INSURANCE SHARE COMPANY (S.C.)

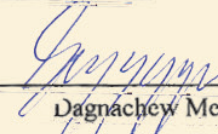
BALANCE SHEET

AS AT 30 JUNE 2017

Currency: Ethiopian Birr

	<u>Notes</u>		2016
CURRENT ASSETS			
Cash on hand and at bank	3	30,585,658.54	20,713,340
Fixed time deposit		80,535,315.59	82,152,635
Debtors and prepayments	4	13,370,700.44	10,168,062
Withholding tax receivable		1,437,926.76	712,290
Due from reinsurers	5	30,654,528.02	11,427,872
		<u>156,584,129.35</u>	<u>125,174,198</u>
CURRENT LIABILITIES			
Outstanding claims	2.1.2	32,028,521.46	25,548,796
Due to reinsurers	6	50,103,787.42	26,425,841
Creditors and accruals	7	3,951,091.33	4,783,503
Provision for unexpired risks	2.1.1	55,373,177.77	42,614,597
Other technical reserves	2.1.3	8,187,175.12	6,463,245
		<u>149,643,753.10</u>	<u>105,835,982</u>
NET CURRENT ASSETS		<u>6,940,376.25</u>	<u>19,338,217</u>
OTHER ASSETS			
Fixed assets	2.3.8	12,022,053.27	9,308,988
Establishment cost	2.4.9	876,216.88	1,020,097
Investments	10	42,500,000.00	23,342,000
Statutory deposit	11	11,825,640.00	11,283,696
		<u>67,223,910.15</u>	<u>44,954,780</u>
NET TOTAL ASSETS		<u>74,164,286.40</u>	<u>64,292,997</u>
CAPITAL AND RESERVES			
Paid - up capital	12	78,837,600.00	75,224,640
Share premium	17	692,130.00	692,130
Profit and loss account	13	(5,365,443.60)	(11,623,773)
		<u>74,164,286.40</u>	<u>64,292,997</u>


Zvedu Minas
Board Chairman


Dagnachew Mehari
Chief executive Officer



BUNNA INSURANCE SHARE COMPANY (S.C.)
PROFIT AND LOSS STATEMENT
FOR THE YEAR ENDED 30 JUNE 2017

Currency: Ethiopian Birr

	<u>Notes</u>		<u>2016</u>
REVENUE			
Underwriting surplus	2.1	9,815,183.23	3,966,543
Interest on time deposit		7,189,547.07	6,043,073
Interest on saving account		533,129.04	616,490
Interest on government bond		647,804.38	394,918
Dividend income		1,965,575.11	628,356
Other income		46,221.34	60,067
		<u>20,197,460.17</u>	<u>11,709,448</u>
EXPENSES			
ADMINISTRATION EXPENSES			
Salaries and benefits	15	5,503,218.48	3,800,657
Other General expenses	14	6,547,081.81	5,872,588
Depreciation and amortization expenses		725,865.18	741,387
Directors fee		378,667.00	162,000
Audit fee		34,625.00	32,500
		<u>13,189,457.47</u>	<u>10,609,132</u>
NET PROFIT BEFORE TAX		7,008,002.70	1,100,317
PROVISION FOR PROFIT TAX		-	-
NET PROFIT AFTER TAX		<u>7,008,002.70</u>	<u>1,100,317</u>



BUNNA INSURANCE SHARE COMPANY (S.C.)
REVENUE ACCOUNT
FOR THE YEAR ENDED 30 JUNE 2017

Currency: Ethiopian Birr

	<u>Notes</u>	<u>2016</u>
GROSS WRITTEN PREMIUM	134,248,587.20	105,937,428
Less: Premium ceded	39,618,255.14	24,883,788
Add: Reinsurance commission	13,978,480.23	7,263,824
NET PREMIUMS AND REINSURANCE COMMISSIONS	108,608,812.29	88,317,464
Deduct		
Claims paid	56,869,438.91	34,491,195
Change in outstanding claims	6,592,347.75	13,465,341
Change in provision for unexpired risks	2.1.1 12,758,581.15	16,421,192
Change in other technical reserves (IBNR)	2.1.3 1,723,930.40	4,221,130
Premium commission	7,845,005.19	6,706,864
Management expense	13,004,325.66	9,045,198
	98,793,629.06	84,350,920
UNDERWRITING SURPLUS TRANSFERRED TO PROFIT AND LOSS STATEMENT	2.1 9,815,183.23	3,966,543



BUNNA INSURANCE SHARE COMPANY (S.C.)
CASH FLOW STATEMENT
FOR THE YEAR ENDED 30 JUNE 2017

Currency: Ethiopian Birr

	<u>Note</u>		<u>2016</u>
NET CASH INFLOW FROM OPERATING ACTIVITIES	15	19,502,332.76	26,929,260
INVESTMENT			
Purchase of shares		(19,158,000.00)	(15,092,000)
Interest income received		8,370,480.49	7,054,482.34
Dividend income received		1,965,575.11	628,356.40
Acquisition of fixed assets		(5,496,454.94)	(4,886,571)
Statutory deposit at NBE		(541,944.00)	(3,699,990)
NET CASH OUTFLOW FROM INVESTING ACTIVITIES		<u>(14,860,343.34)</u>	<u>(15,995,722)</u>
FINANCING			
Proceeds from issuance of share		3,612,960.00	24,666,600
NET CASH INFLOW FOR INVESTING ACTIVITIES		<u>3,612,960.00</u>	<u>24,666,600</u>
Net increase in cash and cash equivalents		8,254,999.42	35,600,138
Add :- Cash and cash equivalent-beginning		102,865,974.71	67,265,836
Cash and Cash equivalent-ending		<u>111,120,974.13</u>	<u>102,865,975</u>
CASH AND CASH EQUIVALENT			
Cash in hand and at bank		30,585,658.54	20,713,340
Fixed time deposit		80,535,315.59	82,152,635
		<u>111,120,974.13</u>	<u>102,865,975</u>



BUNNA INSURANCE SHARE COMPANY (S.C.)
STATEMENT OF CHANGES IN SHAREHOLDERS' EQUITY
FOR THE YEAR ENDED 30 JUNE 2017

	<u>Paid up Capital</u>	<u>Share Premium</u>	<u>Retained Loss</u>	<u>Total</u>
Balance at 30 June 2015	50,558,040	692,130	(12,724,089)	38,526,081
New shares issued and paid	24,666,600	-	-	24,666,600
Net profit for the year	-	-	1,100,317	1,100,317
Balance at 30 June 2016	<u>75,224,640</u>	<u>692,130</u>	<u>(11,623,772)</u>	<u>64,292,998</u>
New shares issued and paid	3,612,960			3,612,960
Prior year adjustment			(749,674)	(749,674)
Net profit for the year			7,008,003	7,008,003
Balance at 30 June 2017	<u>78,837,600</u>	<u>692,130</u>	<u>(5,365,443)</u>	<u>74,164,287</u>



BUNNA INSURANCE SHARE COMPANY (S.C.)
NOTES TO THE FINANCIAL STATEMENTS
FOR THE YEAR ENDED 30 JUNE 2017

1. BACKGROUND

Bunna Insurance S. Co. was registered at Commercial registration and obtained its license from National Bank of Ethiopia on 21 May 2013 as per Insurance Business Proclamation No. 746/2012

2. ACCOUNTING POLICIES

The following are the major accounting policies adopted by the Company in the preparation of its financial statements.

2.1 REVENUE ACCOUNT

The underwriting surplus is arrived at by deducting change in provisions for unexpired risks, outstanding claims, other technical reserves, management expenses and commission expenses from the net premiums, reinsurance commissions and profit commission.

2.1.1 Provision for unearned premiums

The provision for unexpired risks (unearned premiums) represents premiums related to risks written but expiring beyond the balance sheet date and are calculated on the basis of the one-twenty-fourth method of the net premium and Provision held for long term insurance over one year in line with NBE Directive no. SIB /38/2014

2.1.2 Provision for outstanding claims

This refers to provisions maintained for estimated costs of claims notified on or before the end of the Balance sheet date.

2.1.3 Other technical reserves

This refers to provisions for claims incurred but not reported (IBNR) up to the end of the Balance sheet date period calculated at 10% of net earned premium as per the National Bank of Ethiopia's Directive No. SIB/38/2014



BUNNA INSURANCE SHARE COMPANY (S.C.)

NOTES TO THE FINANCIAL STATEMENTS

FOR THE YEAR ENDED 30 JUNE 2017

Currency: Ethiopian Birr

2.3 Fixed assets

Fixed asset are stated at cost less accumulated depreciation as follows;

A. Pooling deprecation methods

Positive balance in the depreciation pool has continued to be depreciated in accordance with Proclamation No. 979/2016 for the following rates per annum except building which is based on straight line method.

	%
Computers and acce:	25
All other assets	20

B. Straight line method

In the case of current year additions to the property, plant and equipment, depreciation is computed as per proclamation No. 979/2016 for the following rates per annum on Straight line method.

	%
Computer and acces.	15
All other assets	20

2.4 ESTABLISHMENT COST

Establishment cost are amortized at the rate of 10% per annum on the straight line method.

3. CASH ON HAND AND AT BANK

		2016
Cash on hand	32,960.00	6,074
Cash at bank - current and saving account	30,552,698.54	20,707,266
	<u>30,585,658.54</u>	<u>20,713,340</u>

4. DEBTORS AND PREPAYMENTS

Staff debtors	1,148,221.73	558,621
Prepayments	4,798,749.99	1,273,792
Accrued interest receivable	4,607,586.56	5,150,270
Sundry	2,816,142.16	3,185,379
	<u>13,370,700.44</u>	<u>10,168,062</u>

5. DUE FROM REINSURERS

The balance represents Reinsurance commission income and profit commission earned from premiums ceded to reinsurers



**BUNNA INSURANCE SHARE COMPANY (S.C.)
NOTES TO THE FINANCIAL STATEMENTS
FOR THE YEAR ENDED 30 JUNE 2017**

Currency: Ethiopian Birr

6. DUE TO REINSURERS

The balance refers to gross premiums ceded to reinsurers.

7. CREDITORS AND ACCRUALS

		2016
Sundry	1,429,624.48	763,806
Annual leave payable	224,776.26	-
Commission	2,410.63	2,411
Accruals	158,524.64	143,795
Employee Income tax	190,677.47	137,382
Pension	128,606.52	316,039
Insurance Fund Agency	334,453.00	-
Withholding tax	105,956.77	64,803
National Bank of Ethiopia (Additional statutory deposit)	-	770,946
Cash indemnity allowance	43,413.01	37,679
premium Portfolio withdrawal- entry	1,077,609.77	845,368
VAT	253,038.78	136,903
Facultative Co-insurance	-	1,564,371
	3,951,091.33	4,783,503

8. FIXED ASSETS

	Balance at 1/7/2016	Additions	Adjustment	Balance at 30/06/17
COST				
Motor vehicles	9,918,628.44	3,988,695.12	-	13,907,323.56
Furniture, fixture and fitting:	1,562,020.22	766,600.82	-	2,328,621.04
Computers and accessories	1,298,900.19	741,159.00	-	2,040,059.68
	12,779,548.85	5,496,454.94	-	18,276,004.28
DEPRECIATION				
Motor vehicles	2,626,261.79	1,476,469.79	595,977.16	4,698,708.74
Furniture, fixture and fitting:	402,417.73	267,047.42	86,284.08	776,965.46
Computers and accessories	441,881.70	268,982.29	67,412.82	778,276.81
	3,470,561.22	2,012,499.50	749,674.06	6,253,951.01
Book value	9,308,987.63			12,022,053.27



BUNNA INSURANCE SHARE COMPANY (S.C.)
NOTES TO THE FINANCIAL STATEMENTS
FOR THE YEAR ENDED 30 JUNE 2017

Currency: Ethiopian Birr

9. ESTABLISHMENT COST

	Balance at <u>1/7/2016</u>	Adjustments <u>(Additions)</u>	Balance at <u>30/06/17</u>
COST			
Pre-operational expenses	1,438,798.14	-	1,438,798.14
AMORTIZATION			
Pre-operational expenses	418,701.45	143,879.81	562,581.26
Book value	<u>1,020,096.69</u>		<u>876,216.88</u>

10. INVESTMENT

		2016
Buna International Bank S. Co.	37,500,000.00	20,842,000
Ethiopian reinsurance S. Co. (under formation)	2,500,000.00	2,500,000
Abay industry Development S. Co	2,500,000.00	-
	<u>42,500,000.00</u>	<u>23,342,000</u>

11. STATUTORY DEPOSIT

The statutory deposit, being 15% of the paid-up capital, is held in the National Bank of Ethiopia in compliance with Article 20) of Insurance Business Proclamation No.746/2012 The company acquires Government bond by its statutory deposit to earn interest.

12. PAID - UP CAPITAL

	Number of shares	Par Value	Total Amount
Paid-up capital	<u>788,376</u>	100.00	<u>78,837,600</u>
			75,224,640

13. PROFIT AND LOSS ACCOUNT

Balance brought forward	(11,623,772.24)	(12,724,089)
Less: Prior period Adjustment	(749,674.06)	-
Add: current year transfer	7,008,002.70	1,100,317
	<u>(5,365,443.60)</u>	<u>(11,623,772)</u>



BUNNA INSURANCE SHARE COMPANY (S.C.)
NOTES TO THE FINANCIAL STATEMENTS
FOR THE YEAR ENDED 30 JUNE 2017

Currency: Ethiopian Birr

14. OTHERS GENERAL EXPENSE

		2016
Training and Education	348,845.17	252,875
Bank Service Charge	120,894.55	74,615
Shareholders annual meeting ex	266,336.97	177,443
Entertainment Expenses	215,321.26	267,177
Advertising and Publicity	973,982.96	1,533,998
Insurance	102,175.79	93,639
Legal Fees/License fee	102,837.27	68,655
Membership & Subscription Exp	185,338.25	198,953
Municipal & Sanitation Exp	10,507.75	4,496
Securities and messengers	487,805.00	286,812
Perdium and Travelling	321,564.47	191,350
Transport	52,970.45	125,775
Rent	1,663,016.91	1,393,869
Office cleaning and supplies	48,400.21	58,980
Fuel and Lubricants	183,080.40	162,646
Stationary & Printing	161,221.13	146,379
Consultancy Fee	129,605.00	
Telephone, fax and postage	77,107.81	53,828
Utilities	50,951.38	28,930
Labor		81,029
Miscellaneous	139,384.08	102,188
Repair and Maintenance	711,073.57	526,908
Emulation and Prize	34,391.50	-
Penalty	10,000.00	1,073
Donation & Contribution	10,632.78	36,762
Vehicles annual inspection	13,696.95	4,209
Rent recovery yared	115,000.00	-
Postage expanses	10,940.20	-
	<u>6,547,081.81</u>	<u>5,872,588</u>



BUNNA INSURANCE S.C
STATEMENT OF COMPREHENSIVE INCOME
GENERAL INSURANCE BUSINESS
FOR THE YEAR ENDED 30 JUNE 2017

NO	ITEM	Current Quarter/Year	Preceding Quarter/year	Remark
1	Income:			
	1.1 Underwriting result	9,815,183.43	3,966,543.28	
	1.2 Income from Investment			
	1.2.1 Dividend income*	1,965,575.11	628,356.40	
	1.2.2 Interest Income	8,370,480.50	7,054,481.92	
	1.2.3 Rent Income			
	1.2.4 Other (specify)	46,221.34	60,066.78	
	1.3 Total Investment Income (1.2.1 to 1.2.4)			
	1.4 Other non-investment income			
	1.5 Capital gains or loses(specify)			
	1.6 Total Income (1.1+1.3+1.4+1.5)	20,197,460.38	11,709,448.38	
2	Expenses			
	i) General and administrative:			
	2.1 Salaries and employee benefits(non-management)	5,503,218.48	3,800,657.11	
	2.2 Administrative and general (attach schedule)	4,648,169.33	1,616,029.79	
	2.3 Office Rent	1,778,016.91	4,181,605.74	
	2.4 Ordinary general meeting expense			
	2.5 Interest expense			
	2.6 Other financial charge	120,895.57	74,952.00	
	2.7 Director's Remuneration (fixed)	378,667.00	162,000.00	
	2.8 Founders' remuneration			
	2.9 Depreciation - Fixed Assets	725,865.18	741,386.98	
	2.10 Bad debts written off			
	2.11 Provision for doubtful debt			
	2.12 Audit fee and expenses	34,625.00	32,500.00	
	2.13 Other expenses (specify)			
	ii) Investment Expense:			
	2.14 Investment expense			
	2.15 Total expenses (2.1-2.14)	13,189,457.47		
3	Net profit before tax(NBAT)(1.6-2.15)	7,008,002.90	10,609,131.62	
4	Provision for profit tax(Attach tax schedule)	-		
5	Net profit after tax(NPAT)3-4)	7,008,002.90	1,100,316.76	
6	Legal reserve (10% of 5)	-		
7	Other reserves from net profit (specify)	-		
8	Net profit after legal and other reserves(5-6-7)	7,008,002.90	1,100,316.76	

Note: * dividend income shall not be reported as an income unless otherwise it is officially declared and when reported evidence for the declaration should be attached



**BUNNAINSURANCE SHARE COMPANY (S.C.)
NOTES TO THE FINANCIAL STATEMENTS
FOR THE YEAR ENDED 30 JUNE 2017**

Currency: Ethiopian Birr

15. SALARIES AND BENEFITIES

		2016
Salaries - Clerical Staff	2,627,583.76	1,958,142
Salary- Contract employees	58,029.55	49,600
Pension Contribution	1,108,037.80	658,179
Representation Allowance	265,524.94	225,294
Staff accident insurance	68,891.96	63,909
Fuel Allowance	559,223.99	413,399
Transport	341,488.22	226,264
Cash Indemnity	37,521.10	34,346
Annual Leave	49,436.98	-
Medical	286,393.13	117,108
Mobile Card Allowance	36,705.52	25,473
Housing Allowance	23,983.85	12,000
Uniform	37,739.57	16,944
Overtime	2,658.11	-
	<u>5,503,218.48</u>	<u>3,800,657</u>

16. CASH FLOW FROM OPERATING ACTIVITIES

Net Profit/ loss before tax	7,008,002.70	1,100,317
Depreciation and amortization	2,177,595.54	2,224,161
(Increase) in debtors	(3,202,638.80)	(7,646,754)
Interest income	(8,370,480.34)	(7,054,482)
Dividend income	(1,965,575.11)	(628,356)
Increase in due from reinsurer	(19,226,656.43)	(7,292,270)
Increase in outstanding claims	6,479,725.80	13,577,964
Increase /Decrease in amount due to reinsurers	23,677,946.13	13,535,773
Increase in other creditors and accruals	(832,411.99)	(1,529,414)
Increase in provision for unearned premium	12,758,581.15	16,421,192
Increase in other technical reserves	1,723,930.40	4,221,130
CASH INFLOW FROM OPERATING ACTIVITIES	<u>20,228,019.05</u>	<u>26,929,260</u>
Less: Withholding tax paid	725,636.29	-
	<u>19,502,382.76</u>	<u>26,929,260</u>

17. SHARE PREMIUM

Share premium pertains to additional payments from shareholders to cover organizational expenditures while the company was under formation.


18. COMPARATIVE FIGURES

In order to facilitate comparison, some of the previous year figures in the accounts have been rearranged.



BUNNA INSURANCE S.C
STATEMENT OF FINANCIAL POSITION
GENERAL INSURANCE BUSINESS
FOR THE YEAR ENDED 30 JUNE 2017

NO	ITEM	Current Quarter/Year	Preceding Quarter/year	Remark
	Asset:			
1	Current Assets:			
	1.1 Cash and cash items	32,960.00	6,074.10	
	1.1.1 On hand (including revenue stamp etc)		-	
	1.1.2 At Bank			
	1.1.2.1 Saving Account	29,060,345.28	20,707,265.61	
	1.1.2.2 Current Account	1,492,353.47		
	Sub total	30,585,658.75	20,713,339.71	
	1.2 Debtors:			
	1.2.1 Trade debtors			
	Less: provision for doubtful accounts			
	1.2.2 Due from reinsures(all Accounts)	30,654,528.02	11,427,871.59	
	Less: provision for doubtful accounts			
	1.2.3 Due from ceding companies			
	Less: provision for doubtful accounts			
	1.2.4 Sundry (attach details)	5,402,295.65	4,456,290.92	
	Less provision for doubtful accounts			
	Sub total	36,056,823.67	15,884,162.51	
	1.3 Accrued Interest Receivable	4,607,586.56	5,150,269.54	
	1.4 Prepayments	4,798,744.99	1,273,791.65	
	1.5 Deposit other than deposit at bank			
	1.6 Statutory deposits'	11,825,640.00	11,283,696.00	
	1.7 Deferred charges (specify)			
	1.8 Short Term Investment			
	1.8.1 Treasury bill			
	1.8.2 Fixed time deposit at bank	80,535,315.38	82,152,635.00	
	1.8.3 Other (specify)			
	Sub total	101,767,286.93	99,860,392.19	
	Total Current Assets (1.1:1.8)			
2	Long-term Investment			
	2.1 Fixed Time Deposit			
	2.2 Equity / shares	42,500,000.00	23,342,000.00	
	2.3 Real Estate			
	2.4 Other (specify)			
	Sub total	42,500,000.00	23,342,000.00	
3	Intangible assets(specify)	876,216.88	1,020,096.69	
4	Fixed Assets:			
	4.1 Lease hold land			
	Less accumulated amortization			
	4.2 Building			
	Less accumulated depreciation			
	4.3 Motor vehicles	13,907,323.56	9,918,628.44	
	Less accumulated depreciation	(4,698,708.74)	(2,626,261.77)	
	4.4 Furniture and fixtures	2,410,597.04	1,562,020.22	
	Less accumulated depreciation	(776,965.46)	(402,417.73)	
	4.5 Office Equipment			
	Less accumulated depreciation			
	4.6 Computer Hardware	1,958,083.68	1,298,900.19	
	Less accumulated depreciation	(778,276.81)	(441,881.70)	
	4.7 Software			
	Less: accumulated amortization			
	4.8 Others (specify)			
	Less: accumulated depreciation			
	Sub total	12,022,053.27	9,308,987.63	
5	Total Assets	223,808,039.50	170,128,978.73	



BUNNA INSURANCE S.C
STATEMENT OF FINANCIAL POSITION
GENERAL INSURANCE BUSINESS
FOR THE YEAR ENDED 30 JUNE 2017

NO	ITEM	Current Quarter/Year	Preceding Quarter/year	Remark
	LIABILITY			
6	Current liability			
	i. Non technical			
	6.1 Payables/creditors			
	6.2 Bank Loan: short term			
	6.3 Due to reinsurers(All accounts)	50,177,078.67	26,425,841.29	
	6.4 Provision for income tax			
	6.5 Dividend payable			
	6.6 Directors remuneration payable			
	6.7 Accrued liability	61,014.43	60,606.95	
	6.8 Employee's liability			
	6.9 Provident fund	128,606.52	316,039.08	
	6.10 Other (Specify)	3,688,180.15	4,406,857.29	
	Sub total	54,054,879.77	31,209,344.61	
	ii. TechnicL Provisions:			
	6.11 Outsanding Claims	32,028,521.46	25,548,795.66	
	6.12 Unearned Premium (UPP)	55,373,177.77	42,614,596.62	
	6.13 Other technical provision			
	6.13.1 premium			
	6.13.2 Claims (IBNR,IBNER,FGB etc.)	8,187,175.12	6,463,244.72	
	Sub total	95,588,874.35	74,626,637.00	
	Total Current Liability	149,643,754.12	105,835,981.61	
7	Long-term liability			
	7.1 Bank Loan : Long term			
	7.2 Othr (Specify)			
	Sub total			
8	Total Liability			
	CAPITAL AND RESERVES			
9	Capital	78,837,600.00	75,224,640.00	
	11.1 paid-up Capital			
	11.2 Share Premium	692,130.00	692,130.00	
	11.3 Legal Reserve			
	11.4 Retained Profit	(5,365,444.62)	(11,623,772.88)	
	11.5 Other (Specify)			
	Sub total	74,164,285.38	64,292,997.12	
10	Total Liability, Provisions and Capital	223,808,039.50	170,128,978.73	



CONTACT ADDRESS OF HEAD OFFICE

No.	Department & Service	Telephone no.	Fax
1	CEO	0111576054	0111-119207
2	Deputy CEO	011-1-11-96-35	0111-119207
3	Marketing Planning & Business Development	0111-263143 011-1263460	0111-119207
4	Finance	0111-565787 0111-263478	0111-119207
5	HR & PAD	0111-263103 011-1-263847	0111-119207
6	Engineering	0111-559545	0111-119207
7	Claims	0111-559545 0111262861 0111263146 0960-441745 0960-441746	0111-119207
8	Technical & Reinsurance	0111-26-33-37	0111-119207
9	Audit	0111-263929	0111-119207
10	Information Technology	0111-263079	0111-119207
11	Legal Service	0111-263428	0111-119207
12	Risk Management	0111-26-35-04	0111-119207

CONTACT ADDRESS OF BRANCH OFFICE

Branch	Mobile	Office	Fax
Main	+251-960-441744	+251-111-574723 +251-111-580724	+251-111-119207
Bole	+251-960-441743	+251-116-392160	+251-116-392167
Kera	+251-960-441740	+251-115-572972	+251-115-572946
Meshualkiya	+251-960-441747	+251-114-706796	+251-111-119207
Kazanchis	+251-960-441738	+251-115-183051	+251-115-584857
Sebategna	+251-960-441735	+251-112-732364	+251-112-732392
Hayahult	+251-960-441742	+251-116-616295	+251-116-185034
Wello Sefer	+251-960-441739	+251-114-701451	+251-114-701449
Lideta	+251-960-441741	+251-115-576916	+251-115-576933
Dir Tera (Merkato)	+251-960-441734	+251-112-734598	+251-112-734605
Saris	+251-960-441733	+251-114-707963	+251-114-707984
Piazza	+251-960-441737	+251-111-263617	+251-111-263823
Mekelle	+251-960-441752	+251-342-415237	+251-342-415137
Bahir Dar	+251-960-441751	+251-582-264081	+251-582-264493
Adama	+251-960-441750	+251-222-112035	+251-222-113058
Dessie	+251-960-441748	+251-333-122038	+251-333-126034
Hawassa	+251-960-441749	+251-462-121414	+251-462-121142
Logiya		+251-336-661352	+251-336-661391
Debre-Markos	+251-944-7235		



ቡና ኢንሹራንስ ኢ.ማ
Bunna Insurance S.C

ዓመታዊ ሪፖርት
2009

ህዳር 2010 ዓ.ም



Main (Arat killo)
Bole
Kera
Meshualekiya
Kazanchis
Sebategna

Hayahult
Wello Sefer
Lideta
Dir Tera
Saris
Piazza

የዳይሬክተሮች ቦርድ



አቶ ዘውዱ ሚናስ
ሊቀ - መንበር



አቶ አስከዚያ መንግስቲ
ምክትል ሊቀ - መንበር



አቶ ታዲሶ Chinkill
የቦርድ አባል



ወ/ሮ አይናለም ዘለቀ
የቦርድ አባል



አቶ ጌታቸው ገብራ
የቦርድ አባል



አቶ አሱባለው አጅጉ
የቦርድ አባል



አቶ ሀብታሙ ካሴ
የቦርድ አባል



አቶ ግዛቸው አማረ
የቦርድ አባል

የስራ አመራሮች



አቶ ዳኛቸው መሃሪ
ዋና ስራ አስፈጻሚ



አቶ ሳገጆርጅ ደሳለኝ
ምክትል ዋና ስራ አስፈጻሚ



ወ/ሮ ሂንዲያ ዘካሪያ
ስራ አስፈጻሚ-ፋይናንስ



አቶ ዋጋዬ ታፈረ
ስራ አስፈጻሚ-ካሳ



አቶ እንዳልካቸው ተስፋዬ
ስራ አስፈጻሚ-ማርኬቲንግ፣ ዕቅድ
እና ቢዝነስ ዴቪሎፕመንት

የዋና ስራ አስፈጻሚ መልዕክት

ውድ የቡና ኢንፎር-ገስ ኦ.ማ. ባለድርሻ አካላት በኩባንያው በሥራ አመራር እና ሠራተኞች ስም የ2009 ዓ.ም የበጀት ዓመት የኩባንያውን አጠቃላይ ዓመታዊ የሥራ አፈጻጸም በሚመለከት ጠቅላይ ያለ መልዕክት ለማስተላለፍ በመቻሌ የተሰማኝን ታላቅ ደስታ ልገልጽ እወዳለሁ።



አቶ ዳኛቸው መሃሪ
ዋና ስራ አስፈጻሚ

ከሁሉ አስቀድሜ በማንኛውም የድርጅት እንቅስቃሴ ላይ ወሳኝ ተፅዕኖ እንደሚያሳርፈው ሁሉ በኩባንያችን ሁለንተናዊ እንቅስቃሴ ወይም ዕድገት ላይ እንዲሁ ተፅዕኖ ፈጣሪ ስለሆነው ውጫዊ ምጣኔ ሀብታዊ ኩነት ጠቅላይ ባለ መልኩ መግለፅ አፈልጋለሁ።

በዓለም አቀፍ የገንዘብ ድርጅት (አይ.ኤም.ኤፍ) የዓለም ምጣኔ ታብት ዕይታ (ደብሊው.ኢኦ) በጥር 2017 እ.ኤ.አ አሻሽሎ ባቀረበው ሪፖርት መሰረት ለ2016 እ.ኤ.አ ሦስተኛው ሩብ ዓመት የዓለም የምርት ዕድገት ሦስት በመቶ (በዓመታዊ ተመን) የነበረ ሲሆን፣ ይህ ደግሞ ከመጀመሪያውና ሁለተኛው ሩብ ዓመታት ጋር ሲነጻጸር ምንም ለውጥ የለውም። ቢሆንም ይህ የተረጋጋ የዕድገት ሁኔታ በተለያዩ የሀገራት ቡድኖች ላይ የተለያዩ ተጽኖዎች ይኖረዋል። በሰለጠኑ ኢኮኖሚዎች በብዛት በአምራች ዘርፍ ውጤቶች ላይ የተወሰነ ማገገም ስለታየ ዕድገቱ ከተጠበቀው በላይ ጠንካራ ነበር። በንጽጽር በአንዳንድ ኢኮኖሚያቸው እየበለጸገ በመጡ ሀገራት ገበያዎች ላይ በዋናነት ባልተለመዱ መንስኤዎች የተነሳ ያልተጠበቀ የዕድገት መገተት ታይቶባቸዋል። ወደፊት ጠቋሚ አመላካቾች ለምሳሌ የአምራቹ ዘርፍ ኢኮኖሚያዊ ጤንነት ጠቋሚ (ፐርፔዚገንግ ማናጀርስ ኢንዱክስ) በብዙ ዘርፎች በአራተኛው ሩብ ዓመት ጠንካራ ሆኖ ቀጥሏል።

ከበለፀገምጣኔ ሀብት ካላቸው ኢኮኖሚያዎች መካከል ከ2016 እ.ኤ.አ የመጀመሪያው ግማሽ ዓመት ድክመት በኋላ በዩናይትድ ስቴትስ የኢኮኖሚ ተግባራት ወደነበሩበት ሁኔታ እየተመለሱ ሲሆን፣ ኢኮኖሚውም ወደ ሙሉ ዕድገቱ እየተቃረበ ነው። በሌሎች ጥቂት የሰለጠኑ ሀገራት ኢኮኖሚያዎች በተለይም በዩሮ አካባቢ ውስጥ ማደግ ከሚችሉት በታች ሆኖ ቀጥሏል። የመጀመሪያ የሦስተኛው ሩብ ዓመት የዕድገት አሃዞች ብሪታኒያ ከአውሮፓው ሀብረት የኢኮኖሚ አካባቢ ለመውጣት ድምጽ ከመስጠቷ የተነሳ (ብራግዚት ቮት) የአገር ውስጥ የፍጆታ ጥያቄ ከተጠበቀው በላይ በሆነባቸው በአንዳንድ ኢኮኖሚያዎች ለምሳሌ በስፔንና ዩናይትድ ኪንግደም አስቀድመው ከተተነበየው በላይ ነበሩ። ሂስፓኒካል ግሮውዝ ሪፖርትና የጃፓን ዕድገት በ2016 እ.ኤ.አ እና በቀደሙ አመቶች ቀድሞ ከተገመተው በላይ እንደነበር ይጠቁማል።

ኢኮኖሚያቸው እየዳበረ በመምጣት ላይ የነበሩ ሀገሮችና ታዳጊ ሀገሮች (ኢ.ኤም.ዲ.ኢዎች) ላይ ያለው ገጽታ የተለያየ ነው። በቻይና የሚታየው ዕድገት በፖሊሲ ማነቃቂያ መቀጠል የተነሳ ድጋፍን ስላገኘ ከተጠበቀው በላይ ጠንካራ ነበር። ነገርግን በአንዳንድ የላቲን አሜሪካ አገሮች ለምሳሌ በኦርጂንቲና እና ብራዚል በአሁኑ ጊዜ በኢኮኖሚ ድቀት ላይ በሚገኙት እንዲሁም በቱሪዝም ገበያዎች ከፍተኛ መቀነስ በታየባት በቱርክ የኢኮኖሚ እንቅስቃሴው ከተጠበቀው በታች ነው።

የአፍሪካ የኢኮኖሚ ዕድገትን ስንመለከት ደግሞ 1.2 ቢሊዮን ሕዝብ የያዙት 54 የአፍሪካ ሀገሮች ባለፉት አሥር ዓመታት ጂዲፒ በ2005 (እ.ኤ.አ) 834 ቢሊዮን የአሜሪካ ዶላር ወደ 2.2 ትሪሊዮን የአሜሪካ ዶላር በ2015 (እ.ኤ.አ) በማድገው ወደ ሦስት እጥፍ በሚጠጋጋ መጠን ስለጨመረ አስደሳች የሆነ ኢኮኖሚያዊ ዕድገት አሳይተዋል። በእነዚህ ዓመታት አማካይ የዕድገት አሃዝ 10.3% ጋር ሲተያይ ዕድገቱ በቅርቡ የቀነሰ ሲሆን፣ በ2015 (እ.ኤ.አ) ወደ 3.6% ቀንሷል። ከሰሃራ በታች ባለው የአፍሪካ ክልል ትላልቅ ኢኮኖሚ ባለቤት በሆኑ አገሮች በተለይም በሸቀጣ ሸቀጥ ዋጋ ላይ ከፍተኛ መቀነስ በመታየቱ የውጪውን አመቺ ያልሆነ የኢኮኖሚ አካባቢ በማንጸባረቅ እና በብዙ አገሮች ውጤታማ ካልሆነ የፖሊሲ ምላሽ የተነሳ የዚህ ዓመት ኢኮኖሚያዊ ዕድገት ከ20 ዓመታት በላይ ከታየው ደልቅ የሚቀንስ ይሆናል። ቢሆንም ጠቅላይ ያለው ገጽታ ዘርፈብዙ ፍጥነት የታየበት ዓይነት ነው። ብዙዎቹ በተፈጥሮ ሀብት ላይ ያልተመሰረተ ኢኮኖሚ ያላቸው አገሮች በክልሉ የሚገኙ ግማሽ አገራት ከነዳጅ ዘይት ዝቅተኛ ዋጋ፣ ከተሻሻለ የንግድ አካባቢና ከጠንካራ መሰረተ ልማት ኢንቨስትመንት መቀጠል የተነሳ በመጠቀማቸው መልካም የኢኮኖሚ እንቅስቃሴ ያላቸው ሲሆን፣ በመልካም ሁኔታ ብዙዎቹ የሸቀጣ ሸቀጥ ኤክስፖርተሮች ደግሞ በከፍተኛ የኢኮኖሚ ጫና ውስጥ ይገኛሉ። ይህ ደግሞ በተለይም በቅርብ ወራቶች በጣም የተባባሰባቸው የነዳጅ ዘይት ላኪ አገሮች ሁኔታ ነው። ከሰሀራ በታች ያለው የአፍሪካ ክፍል ከባድ የሆነ የኢኮኖሚ እምቅ ሃይል ያለው ቢሆንም፣ የኢኮኖሚ ማገገም እንዲኖር ለማድረግ በከፍተኛ ደረጃ በተጎዱ ሃገሮች ውስጥ በፍጥነት የፖሊሲ ማሻሻያ ያስፈልጋል።

የዓለም እና የአፍሪካ ኢኮኖሚ ሁኔታ ከላይ በቀረበው ሪፖርታችን መልኩ ሆኖ እያለ ላለፉት አሥር ዓመታት የኢትዮጵያ ኢኮኖሚ ባልተቋረጠ ዕድገት ሂደት ውስጥ ነበር። በዓለም አቀፍ የገንዘብ ድርጅት (አይ.ኤም.ኤፍ) ሪፖርት መሰረት የኢትዮጵያ ኢኮኖሚ በ2009 ዓ.ም የበጀት ዓመት በ8.5% እንደሚያደግ ተተንብዮ ነበር። የኢትዮጵያ ገንዘብና የኢኮኖሚ ልማት ሚኒስቴር ባሳወቀው መሰረት የአገሪቱ ኢኮኖሚ በተጠቀሰው ዓመት የ10.1% ዕድገትን አሳይቷል። ይህ ደግሞ አይ.ኤም.ኤፍ ከተነበየው 18.8% በላይ ነው።

በዚህ የዓለምና የአፍሪካ ኢኮኖሚያዊ ዕድገት ሁኔታና ዕይታ አጠቃላይ ገጽታ ውስጥ የአፍሪካ ኢንቨራንሽ የአረቦን ገቢ መጠን በ2014 (እ.ኤ.አ) ከነበረው 70 ቢሊዮን የአሜሪካ ዶላር በ2015 (እ.ኤ.አ) ወደ 64 ቢሊዮን የአሜሪካ ዶላር ቀንሷል፡ ፡ በአገር ደረጃ ስናየው ደግሞ የአረቦን ገቢ ሁኔታ መረጃ እንደሚያሳየው ከአፍሪካ የኢንቨራንሽ ጠቅላላ አረቦን ገቢ ውስጥ 46 ቢሊዮን ወይም 72% በመያዝ ደቡብ አፍሪካ ትልቋ የኢንቨራንሽ ገበያ ናት። አምስቱ አበይት የኢንቨራንሽ ገበያዎች ማለትም ሞሮኮ፣ ግብጽ፣ ኬንያ እና ናይጄር ደቡብ አፍሪካን ጨምሮ ከአጠቃላይ የአፍሪካን የአረቦን ገቢ መጠን 85% ይይዛሉ።

ከላይ የቀረቡት ሪፖርቶች ጥቂት እውነታዎችንና አሃዞችን በመያዝ የኢትዮጵያ የኢንቨራንሽ ኢንዱስትሪ እውነታዎችና አሃዞች ምን ይመስላሉ የሚለው ስለአገሪቱ የፋይናንስ ዘርፍ የሥራ አፈጻጸም ለማወቅ ፍላጎት ያላቸውና እውቀት ያላቸውን

ቡና ኢንቹራ-ንስ ኢ.ማ

ብዙ አንባቢዎች ትኩረት የሚሰጥ ይሆናል። ምንም እንኳን የኢትዮጵያ ኢኮኖሚ ዕድገት አንጻባራቂ ቢሆንም፣ የኢንቹራ-ንስ ኢንዱስትሪው ሥራ አፈጻጸም ከአጠቃላይ የአገሪቱ የምርት መጠን (ጂ.ዲ.ፒ) አንጻር ስንመለከተው ግን በጣም ዝቅተኛ ከመሆኑም በላይ ከኢትዮጵያ በታች ኢኮኖሚያዊ ዕድገት ካላቸው ከብዙ የአፍሪካ አገሮች ጋር እንኳ ስናስተያየው እጅግ የወረደ መሆኑ ክርክር የሚያስነሳ ጉዳይ ሊሆን አይችልም።

በቅርቡ በሚያዚያ 2009 ዓ.ም በተዘጋጀው የፋይናንስ አካታች ስትራቴጂ ሪፖርት መሰረት የአጠቃላይ የአረብን ገቢ (የሕይወትና ሕይወት ያልሆኑ) ከጂ.ዲ.ፒ ያለው ድርሻ 0.44% ብቻ ነው። በኬንያና ታንዛኒያ ከጂ.ዲ.ፒ የፕሪሚየም ገቢያቸው በተከታታይ 1.53% እና 0.63% ይይዛል። 72.5 ቢሊዮን ዶላር ከሆነው ከኢትዮጵያ ጂ.ዲ.ፒ የእነዚህ ሁለት አገሮች ጂ.ዲ.ፒ በ2016 እ.ኤ.አ ስታትስቲክስ (statista.com) መሰረት 68.9 ቢሊዮን ዶላር እና 47.2 ቢሊዮን ዶላር ነው።

በአገሪቱ ውስጥ የሚሠሩ የኢንቹራ-ንስ ኩባንያዎች አስከ አሁን 17 ሲሆኑ፣ አንዱ የመንግሥት ነው፣ ሌሎቹ 16 ደግሞ የግል ናቸው። እነዚህ ኩባንያዎች በአጠቃላይ በ2009 ዓ.ም የበጀት ዓመት የሕይወት ካልሆኑ (ነገ-ላይፍ) ዘርፍ 7.1 ቢሊዮን ብር አስገኝተዋል። ይህ ከውል ሥራ የተገኘው ገቢ ካለፈው የበጀት ዓመት ጋር ሲነጻጸር የኢንዱስትሪውን ዓመታዊ ዕድገት በ17% እንዲያደግ አድርጎታል።

ቡና ኢንቹራ-ንስ ኢ.ማ. (አስከ አሁን የሪፖርት ዘመን ድረስ) ገበያውን የተቀላቀለ የመጨረሻው ኩባንያ ሲሆን፣ ሥራ ከጀመረበት ከነሐሴ 2005 ዓ.ም ጀምሮ በሁለንተናዊ መልኩ ያለማቋረጥ በማደግ ላይ ይገኛል። ይህ ሪፖርቱ የሚመለከተው የበጀት ዓመትም ኩባንያው ብዙ ስኬት የተጎናጸፈበት ዓመት ነው።

የዚህ በጀት ዓመት አፈፃፀም ካለፈው የበጀት ዓመት ጋር ሲነጻጸር ዓመታዊ የአረብን ገቢ በ27% ያደገ ሲሆን፣ የኩባንያው ያልተጣራ የአረብን ገቢ 134.3 ሚሊዮን ብር የደረሰ ሲሆን፣ የገበያ ድርሻውም ከ17ቱ ኩባንያዎች 13ኛ ደረጃን ይይዛል። የኩባንያው ትርፋማነት ውጤት በዚህ በጀት ዓመት በ546% ያደገ ሲሆን፣ ይህ ውጤት በምስረታ ወቅት የተጠራቀሙትን ኪሳራዎች ለመቀነስ አስችሏል።

የኩባንያው ቦርድና አስተዳደር ለኩባንያው ቀጣይ ዕድገት የተቻለውን ሁሉ ጥረት ያለመታከት እያደረጉ ሲሆን፣ ሁል ጊዜ ነገሮችን አስቀድሞ በመተንበይና በማቀድ የመፍትሔ እርምጃዎችን እየወሰዱና አጠቃላይ ቡድኑን አሁን ያለውን አስቸጋሪ የቢዝነስ አካባቢ ለመቆጣጠርና ምላሽ ለመስጠት ከውስጥ ወደ ውጪ ሳይሆን ከውጪ ወደ ውስጥ ለመሳብ ትኩረት ያደረገ አስተሳሰብ መሠረት ያደረገ አሠራር እንዲከተል እያደረገ ነው።

አስተያየቱን ከማጠቃለሌ በፊት በኩባንያው ውስጥ የመልካም አስተዳደር ባህል በኩባንያው ውስጥ እንዲሰፍን ላደረጉ የዳይሬክተሮች ቦርድ አባላት ምስጋናዬን ማቅረብ እፈልጋለሁ። በተመሳሳይ ሁኔታ ለተከበሩ ደንበኞቻችን የላቀ ምስጋናዬን አቀርባለሁ። ኩባንያችንም ስላደረጉት ድጋፍና አስተዋጾ ምስጋናውን ያቀርባል። የኩባንያችን ባለአክሲዎኖቻችንም በኩባንያው የቦርድ አባላትና አጠቃላይ ሠራተኛው ላይ እምነታቸውን በመጣል እና የኩባንያውን የካፒታል አቅም ለማሳደግ ገንዘባቸውን በማፍሰሳቸው ሊመሰገኑ ይገባል።

የጠለፋ ዋስትና ሰጪዎችን (ራ-ኢንቹራርስ)፣ የኢትዮጵያ ብሔራዊ ባንክ፣ የኢንቹራ-ንስ ብሮከሮች እና የሸያጭ ወኪሎች ድጋፍም በዓመቱ ውስጥ ለታየው የኩባንያው ዕድገት አስፈላጊና ጉልህ የሆነ አስተዋጾ ያላቸው በመሆኑ ምስጋናዬን ላቀርብላቸው አወዳለሁ።

ከሰላምታ ጋር

ዳኛቸው መሐሪ

ዋና ሥራ አስፈጻሚ ቡና ኢንቹራ-ንስ ኢ.ማ.

የኩባንያው መግለጫ

ስለ ቡና ኢንቹራንሽ

ቡና ኢንቹራንሽ አ.ማ ግንቦት 17 ቀን 2005 ዓ.ም. በ237 ባለአክሲዮኖች በ6.7 ሚሊዮን ብር የተከፈለ ካፒታል ህይወት ነክ ያልሆኑ የዋስትና አይነቶች ለመስጠት የተመሰረተ ኩባንያ ነው።

ኩባንያው በመድህን ስራ አዋጅ ቁጥር 746/2004 መሰረት በፈቃድ ቁጥር 019/13 በኢትዮጵያ ብሔራዊ ባንክ የመድህን ስራ ፈቃድ በማግኘት ተመዝግቧል።

ኩባንያው ሃምሌ 25 ቀን 2005 ዓ.ም. አገልግሎት መስጠት ጀምሯል። ኩባንያውን በኢንዱስትሪው ውስጥ የተሻለ ተወዳዳሪ ለማድረግ፣ በደንበኞች ዘንድ ተቀባይነት ለመግኘት እና በኢትዮጵያ ብሔራዊ ባንክ መመሪያ ቁጥር SIB/34/2014 መሰረት ግዴታውን ለማሟላት የተከፈለ ካፒታሉን በማሳደግ በአሁኑ ወቅት ከ78.8 ሚሊዮን ብር በላይ ማድረስ ተችሏል።

ሃገራችን ኢትዮጵያ የቡና መገኛ ሃገር እንደመሆኗ መጠን ቡና ለሃገሪቱ ኢኮኖሚ የጀርባ አጥንት ሆኖ ለዘመናት የቆየ ምርት ነው። ከኢኮኖሚያዊ ጥቅምም በተጨማሪም ቡና በሃገራችን የሚጫወተው ማህበራዊ እና ባህላዊ ሚና ከፍተኛ ነው። በሁሉም የሀገሪቱ አቅጣጫ (በደቡብ፣ በሰሜን በምስራቅ እና በምዕራብ) ብንመለከት የሰውን የኢኮኖሚ አቅም፣ ማህበራዊ ጉዳይ እና ህይወት ሳይለይ በሁሉም የሕብረተሰብ ክፍል በአኩልነት ይጠጣል። ቡና በማህበረሰባችን ውስጥ የሚጠጣበት አንዱ ምክንያት ፖርብትናን እና ወዳጅነትን ለማጠናከር ሲሆን ከዛም በተጨማሪም የቡና አፈላጊ ስርዓታችን የኢትዮጵያን እንግዳ ተቀባይነት ለማሳየት ጥሩ ምሳሌ ነው። ቡና በኢትዮጵያና በኢትዮጵያዊያን ዘንድ ያለውን ከውስጥ የዘለቀ ቁርኝት እንደ ተምሳሌት በመውሰድ፣ ኩባንያችን የንግድ መርሆች ላይ ብቻ የተመሰረተ ማንነት ደዘ ቀልጣፋና ውጤታማ የመድን አገልግሎት ለሁሉም በአኩልነት ለመስጠት ስያሜውን ቡና ብሎታል።

የኩባንያው አርማ ሙሉ የቡና ፍሬ ሲሆን፣ ፍሬው ሁለት ቦታ የተከፈለ ሆኖ የላይኛው ግማሽ ቡኒ እና የታችኛው ግማሽ ደግሞ ወርቃማ ቀለማቶችን ይዘዋል። ከላይ ያለው ግማሽ ቡኒ የተቆላውን ቡና አሚወክል ሲሆን ከታች ያለው ግማሽ ወርቃማ ቀለም ደግሞ ጥሬ ቡናን ይወክላል። የተቆላው ግማሽ የቡና ፍሬ (ቡኒ ቀለም) ሲታይ የተዘረጋ ዣንጥላ ሲሆን፣ ዣንጥላው በኢንቹራንሽ የሚሰጠውን ከለላ እንዲወክል ተደርጓል። በጥሬ ቡና(ወርቃማ) መሐል የሚገኝ ቆልማማ የዣንጥላ መያዥና የእንግሊዘኛ ፊደል “b” ሲሆን ትርጉሙም በእንግሊዘኛ የኩባንያውን ስም “Bunna” አሚላውን በምህፃረ ቃል እንዲወክል ተደርጎ የተቀመጠ ነው።

ራዕይ

በደንበኞች የመጀመሪያ ተመራጭ የመድን ዋስትና ሰጪ ኩባንያ መሆን

ተልዕኮ

ደረጃውን የጠበቀ የዋስትና አገልግሎት በዘመናዊ ቴክኖሎጂዎች በመታገዝ መስጠት። በተጨማሪም ጥሩ ሞያዊ ስነምግባር እና የስራ ተነሳሽነት ባላቸውን ሠራተኞች በመታገዝ ሁሉንም የባለድርሻ አካላትን ፍላጎት ማርካት እና ማህበራዊ ሀላፊነቱን መወጣት።

ዓላማ

- ጥራት እና ደረጃውን የጠበቀ የውል እና የካሳ አገልግሎት በፍጥነት እና በጥራት መስጠት፣
- ከደንበኞች ጋር የረጅም ጊዜ የሚዘልቅ ግንኙነት መገንባት፣
- የላቀ የደንበኞች አገልግሎት በመስጠት በኢንቹራንሽ ኢንዱስትሪው ላይ መሪ ሆኖ መገኘት፣
- በሃገሪቱ ኢኮኖሚ ላይ የራሱን ሚና በላቀ መልኩ መጫወት፣

ድርጅታዊ አቅዋም

ልዩነታቸው አገልግሎታቸውን

መርህዎቻቸውን

መርህዎቻቸውን የኩባንያቸውን አጠቃላይ ባህል ከአኛ ማንነት እና ከቆምንለትን የቢዝነስ አላማ አንፃር የሚያሳዩ ናቸው። እኚህ መርህዎቻቸው እያንዳንዱ ሰራተኛ የኩባንያቸውን በደንበኞቻቸው የመጀመሪያ ተመራጭ ዋስትና ሰጪ ኩባንያ የመሆን ራዕይ መተግበሪያ መመሪያዎቻቸውን ናቸው።

✓ ደንበኞቻቸው

ቡና ኢንቹራ-ንስ የሁሉም የሰራተኛ ክፍሎቹ ማጠንጠኛ ደንበኞቹ ስለሆኑ በሁሉም የሰራተኛ ክፍሎች የደንበኞቻቸው ጥያቄ መሰረት ያደረጉ አገልግሎቶቻቸው ይሰጣሉ። ቡና ኢንቹራ-ንስ ሁሉንም ደንበኞቻቸው ባላቸው የቢዝነስ ስፋትም ሆነ በሌላ መስፈርት ሳይለይ በአኩረካሪነት ያገለግላል።

✓ ባለአክሲዮኖቻቸው

ቡና ኢንቹራ-ንስ ኦ.ማ ያለበትን ሪስክ እና ገቢ በማመጣጠን ለባለአክሲዮኖቻቸው ህጋዊ ትርፍ ይሰጣል።

✓ ሠራተኞቻቸው

ቡና ኢንቹራ-ንስ ኦ.ማ ተወዳዳሪ የሆኑ ሞያዊ ስነ-ምግባር ያላቸውን ባለሞያዎቻቸው በመቅጠር፣ ትምህርት እና ስልጠና በመስጠት የበለጠ ብቁ እንዲሆኑ በማድረግ፣ እንዲሁም የላቀ አፈፃፀም ያላቸውን ሰራተኞቻቸው በመሸለም እና በማበረታታት ያምናል።

✓ ጥናትና ምርምር

ቡና ኢንቹራ-ንስ ኦ.ማ አዳዲስ ፈጠራዎቻቸውን እንዲያስፈልጉ አገልግሎቱን ለማሻሻል ጥናትና ምርምር ያደርጋል።

✓ ተጠያቂነት እና ኃላፊነት

ቡና ኢንቹራ-ንስ ኦ.ማ ሁሉም ሰራተኞቻቸው በሚኖራቸው ኃላፊነት እና የሰራተኛ ድርሻ መሰረት ግልፅ የሆነ ተጠያቂነት አስቀምጧል።

✓ የገበያ ስነ-ምግባር

ቡና ኢንቹራ-ንስ ኦ.ማ ህግ እና ሥነስርዓት አክብሮ አሟሰራ ኩባንያ ሲሆን በሁሉም እንቅስቃሴዎቹ ላይ የመጨረሻውን ደረጃ የሞያ ስነ-ምግባር ተግባር ላይ ያውላል።

✓ ማህበራዊ ኃላፊነትቶቻቸው

ቡና ኢንቹራ-ንስ ኦ.ማ ያለበትን ማህበራዊ ኃላፊነት በአግባቡ ይወጣል።

የተለዩ መገለጫዎቻችን

✓ የውል ስራ አገልግሎቶች

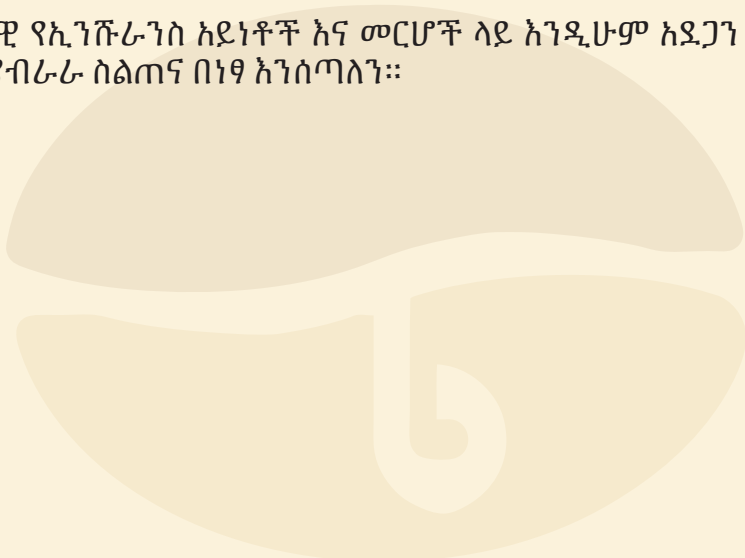
ደንበኞቻችን የመድን ውል በሚገዙበት ወቅት ስለፓሊስው በቂ ግንዛቤ እንዲኖራቸው ለማስቻል አሚረዳ የግንዛቤ ማስጨበጫ ምክር በቅድሚያ እንሰጣለን። በዚህም ደንበኞቻችን በገዛው ውል መሰረት ምን ምን ሽፋኖቻችን እንደሚያጠቃልል እና ምን እንደሚያካትት፤ በውሉ ውስጥ የተቀመጡ ቅድመ ሁኔታዎች እና ማሳሰቢያዎች ምንም እንደሆኑ ቅድሚያ ግንዛቤ እንዲኖረው እናስቸላለን።

✓ የካሳ ክፍያ አገልግሎት

አጭር የሆነ የካሳ ክፍያ ስርዓት በመከተል እና ብቁ ባለሙያዎቻችን በመጠቀም ፈጣን የካሳ ክፍያ እንፈጸማለን። በተጨማሪም ከደንበኞቻችን ጋር ወዳጃዊ ግንኙነት በመፍጠር በአገልግሎታችን እንዲረኩ እናደርጋለን።

✓ ስልጠና

ለደንበኞቻችን በመሰረታዊ የኢንቨራንሽ አይነቶች እና መርሆች ላይ እንዲሁም አደጋን እንዴት መከላከል እና መቀነስ እንደሚቻል የሚያብራራ ስልጠና በነፃ እንሰጣለን።



የ2009 ዓ.ም. የዳይሬክተሮች ቦርድ
ዓመታዊ ሪፖርት

መግቢያ

የቡና ኢንቲራ-ንስ ኣ.ማ የዳዲራክተሮች ቦርድ ለተከበራቸው የኩባንያው ባለአክሲዮኖች ለ4ኛ ጊዜ ይህንን የድርጅቱን ዓመታዊ ሪፖርት ሲያቀርብ ደስታ ይሰማዋል። ይህ ሪፖርት እ.ኤ.አ ሰኔ 30 ቀን 2017 ለተጠናቀቀው የ2016/2017 የበጀት ዓመት የኩባንያውን የአፈፀፀም ሪፖርት ይዞ የቀረበ ሲሆን፣ በውጭ ኦዲተር የተረጋገጠው ዓመታዊ የፋይናንስ መግለጫ እና የሚቀጥለው በጀት ዓመት ስትራቴጂካዊ ዕቅድ በዚህ ስር ተካቷል።

ዓለምአቀፍ እና ሀገራዊ ምጣኔ ሀብት

ዓለምአቀፍ ምጣኔ ሀብት

የአለም ምጣኔ ሀብት በ2016 እ.ኤ.አ አራተኛው ሩብ አመት ላይ እድገቱ የፈጠነ ሲሆን ይህም ፍጥነት እንደሚቀጥል ይጠበቃል። የአለም ምጣኔ ሀብት እድገት በ2016 እ.ኤ.አ ከተገመተው 3.1 መቶኛ በ2017 እ.ኤ.አ ወደ 3.5 መቶኛ እንዲሁም በ2018 እ.ኤ.አ ወደ 3.6 መቶኛ ያድጋል ተብሎ ይጠበቃል። እየተከሰቱ ባሉ ገበያዎችና እያደጉ ባሉ ኢኮኖሚዎች እንቅስቃሴዎች ይጨምራሉ ተብሎ ይጠበቃል። ምክንያቱም የማክሮ ኢኮኖሚክ ችግሮች እያጋጠሟቸው ያሉ ኤክስፖርተሮች ዙሪያ ያሉ ሁኔታዎች ይሻሻላል ተብሎ ስለሚጠበቅ ነው። የኢኮኖሚ እድገቱ በቻይና እና በብዙ ሌሎች የሸቀጥ አስመጪዎች ጠንካራ ሆኖ እንደሚቀጥል ይጠበቃል። (ወርልድ ኢኮኖሚክ አውት ሎክ-ሚያዚያ 2017 እ.ኤ.አ)

የአፍሪካ ምጣኔ ሀብት

የአፍሪካ ምጣኔ ሀብት አፈጻጸም የአለም አቀፍ ምጣኔ ሀብት ችግሮችን የሚያንጸባርቅ ነው። የክልሉ እውነተኛ ጥቅል አህጉራዊ ምርት /Real GDP/ እድገት በ2016 እ.ኤ.አ በ2.2% ቀንሷል። ይህ የሆነበት ዋናው ምክንያት ደግሞ በሸቀጦች ዋጋ መቀነስና በደካማ ኢኮኖሚያዊ እድገት የተነሳ ነው። ምስራቅ አፍሪካ 5.3% ትክክለኛ ጥቅል አካባቢያዊ የምርት እድገት /Real GDP/ በማሳየት ፈጣኑ የሚያድግ ክልል ሲሆን ቀጥሎም ሰሜን አፍሪካ በ3% ይከተላል። በሌሎች ክልሎች ላይ የታየው እድገት ግን ደካማ የነበረ ሲሆን ይኸውም በናይጄር ከተከሰተው የኢኮኖሚ ድቀት የተነሳ በምዕራብ አፍሪካ 0.4%፣ የክልሉ ትልቅ ኢኮኖሚ ያላት አገር ደቡብ አፍሪካ 0.3% በመሆኑ በደቡባዊ የአፍሪካ ክልል ወደ 1.1% ወርዷል።

ቢሆንም ከሰሃራ በታች ባሉ አገሮች መካከለኛ የሆነ ማገገም በ2017 እ.ኤ.አ እንደሚሆን ይጠበቃል። እድገቱ በ2017 እ.ኤ.አ ወደ 2.6 መቶኛ እንዲሁም በ2018 እ.ኤ.አ ወደ 3.5 መቶኛ እንደሚያድግ ይጠበቃል። ይህ የሚሆነውም በዋናነት አስቸጋሪ የማክሮ ኢኮኖሚክ ሁኔታዎችን በተጋፈጡ ታላላቅ ኢኮኖሚ ባላቸው አገሮች በሚኖሩ አንዳንድ መንስኤዎች የተነሳ ነው። ቢሆንም ለክልሉ ያለው አመለካከት ከቁጥጥር ውጪ ሳሆን ይቀጥላል። የምርት እድገት ለዚህ ክልል በ2016 እ.ኤ.አ ዝቅተኛ የነበረ ቢሆንም በመጠኑ ከህዝብ እድገት ይበልጣል ተብሎ ይጠበቃል። ብዙ የሸቀጥ ኤክስፖርተሮች እስከአሁን ድረስ ከመዋቅር አንጻር አራሳቸውን ማስተካከል ይገባቸዋል። ምክንያቱም የሸቀጥ ዋጋዎች ዝቅተኛ ሆነው በመቀጠላቸው ነው። (ይህ ደግሞ በናይጄር አንጎላና በመካከለኛ አፍሪካ አገሮች ያሉ የነዳጅ ዘይት ኤክስፖርተሮች ጠንካራ እድገት ላይ ተጽእኖ ያለው ነው።) በሪሶርስ ላይ ያልተመሰረተ ኢኮኖሚ ያላቸው አገሮች ከዚህ ቀደም ሲያደርጉት እንደነበረ ከመንግስት ዕዳ መጨመርና የብድር

ዑደት መቀነስ ጋር በተገናኘ ከፍተኛ የሆነ የመንግስት ካርታል ወጪ ስለሚኖርባቸው እድገታቸውን ለማስቀጠል አስቸጋሪ ደሆነባቸዋል።

የሀገራዊ ምጣኔ ሀብት

እውነተኛ ብሔራዊ የአገር /Real GDP/ ውስጥ ምርት በ2008 ዓ.ም በ8.0 % ያደገ ሲሆን ደህ ደግሞ በ2007 ዓ.ም ከነበረው 10.4% የቀነሰ ነው። ደህ በ2009 እና 2010 8.1% ሆኖ እንደሚቀጥል ይጠበቃል። በ2009 እና 2010 ዓ.ም በኢነርጂና ትራንስፖርት ኢንፍራስትራስትራክቸር ኢንቨስትመንቶች ወደ ኢንዱስትሪ ኢኮኖሚ ለመሸጋገር የሚደረጉ ለውጦች ደኸውም የኢንዱስትሪ ፓርኮችን መገንባትና በአገልግሎቶች የሚታየው የቀጠለ መሻሻል የተነሳ እድገት እንደሚኖር ይጠበቃል።

ምንም እንኳን አገሪቱ ባለሁለት አሃዝ የኢኮኖሚ እድገት ብታስመዘግብም በአንዳንድ የአገሪቱ ክፍሎች የነበረው ፖለቲካዊ አለመረጋጋት እና የአስቸኳይ ጊዜ አዋጅ በአጠቃላይ በኢኮኖሚ ዘርፎች ላይ አስታዊ ተጽእኖ ያስከተለ ሲሆን በተለይም በግብርናና በኢንዱስትሪ ዘርፍ ላይ ጉልህ የሆነ ተጽእኖ አስከትሏል። ከኢሊኖ የተነሳ በምስራቅና በደቡባዊ የኢትዮጵያ ክፍል የተከሰተው ድርቅም ከተጠበቀው በላይ በግብርና ዘርፍ ላይ የእድገት መጓተት ከማስከተሉም በላይ ከ2009 ዓ.ም ዝቅተኛ የኢኮኖሚ እድገት እንዲኖር የራሱን ሚና ተጫውቷል።

የኢትዮጵያ ብሔራዊ የእድገት አቅጣጫ በቀላል አምራቶች ላይ ትኩረት የሚያደርግ እና በውጪ ንግድ የሚመራ ኢንዱስትሪ ላይ ትኩረት እንዲያደርግ ቢሆንም የኢንዱስትሪው ዘርፍ ለጠቅላላ የአገር ውስጥ ምርት ያበረከተው አስተዋጾ እና ኤክስፖርቶች ግን ዝቅተኛ ናቸው። (<http://www.africaneconomicoutlook.org/en/countries>)

የመድን ኢንዱስትሪው አቅጣጫ

የስዊዘርላንድ ሲግማ ዘገባ የአለም ኢንቲራ-ንስ የአረቦን ገቢ እ.ኤ.አ 2016 3.1 በመቶ እድገት ያስመዘገበ ሲሆን እ.ኤ.አ ከ2015 ከተመዘገበው 4.3 በመቶ እድገት ጋር ሲነፃፀር ዝቅተኛ ነው። ሕይወት ነክ የልሆኑ የመድን ሁኔታዎችን ስንመለከት የአረቦን ገቢው 3.7 በመቶ እድገት አስመዘግቧል። ህይወት ነክ የሆነውንም ስናይ 2.5 በመቶ እድገት አስመዘግቧል ሆኖም ግን እ.ኤ.አ ከተመዘገበው 4.2 እና 4.4 በመቶ እድገት አንፃር ስናየው የሁለቱም የመድን ሸፋኖች እንደ ቅደም ተከተላቸው ዝቅ ብሎ እናገኘዋለን። እ.ኤ.አ በ2016 የተመዘገበው ዝቅተኛ እድገት ምክንያት በአለም ላይ ያሉ ገበያዎችም ዝቅ ማለት ነው።

የዓለምአቀፍ የመድን ሥራ ስዕል ከላይ በአጭሩ እንደተገፀው ሲሆን፣ የሀገራችን የመድን ኢንዱስትሪው አቅጣጫ በአጭሩ እንደሚከተለው ማየት ይቻላል። በሀገራችን ውስጥ ያሉት የመድን ድርጅቶች 17 ሲሆኑ ከነዚህም ውስጥ አሥራስድስቱ የግል ድርጅቶች ሲሆኑ፣ አንዱ ብቻ በመንግሥት ደዘታ ሥር የሚገኝ ነው። የኢንቲራ-ንስ ቅርንጫፍ ብዛት ከ405 ወደ 465 እድገት አሳይቷል፤ ከዚህ ውስጥም 54.4 በመቶው የሚገኙት አዲስ አበባ ውስጥ ነው። አጠቃላይ የኢንቲራ-ንስ ድርጅቶች ካርታል 3.8 ቢሊየን ብር ሲሆን ከዚህ ውስጥ 75.2 በመቶው ከግል ኢንቲራ-ንስ ድርጅቶች የተገኘ ነው። በተጠናቀቀው በጀት ዓመት የኢንቲራ-ንስ ድርጅቶች 7.1 ሚሊየን ብር የአረቦን ገቢ ተመዘግቧል። ከዚህ ገበያ ቡና ኢንቲራ-ንስ ኢ.ማ 1.89% የገበያ ድርሻ ያገኘ ሲሆን፣ ደህም በገበያ ድርሻ ረገድ 13^ኛ ደረጃ አድርጎታል።

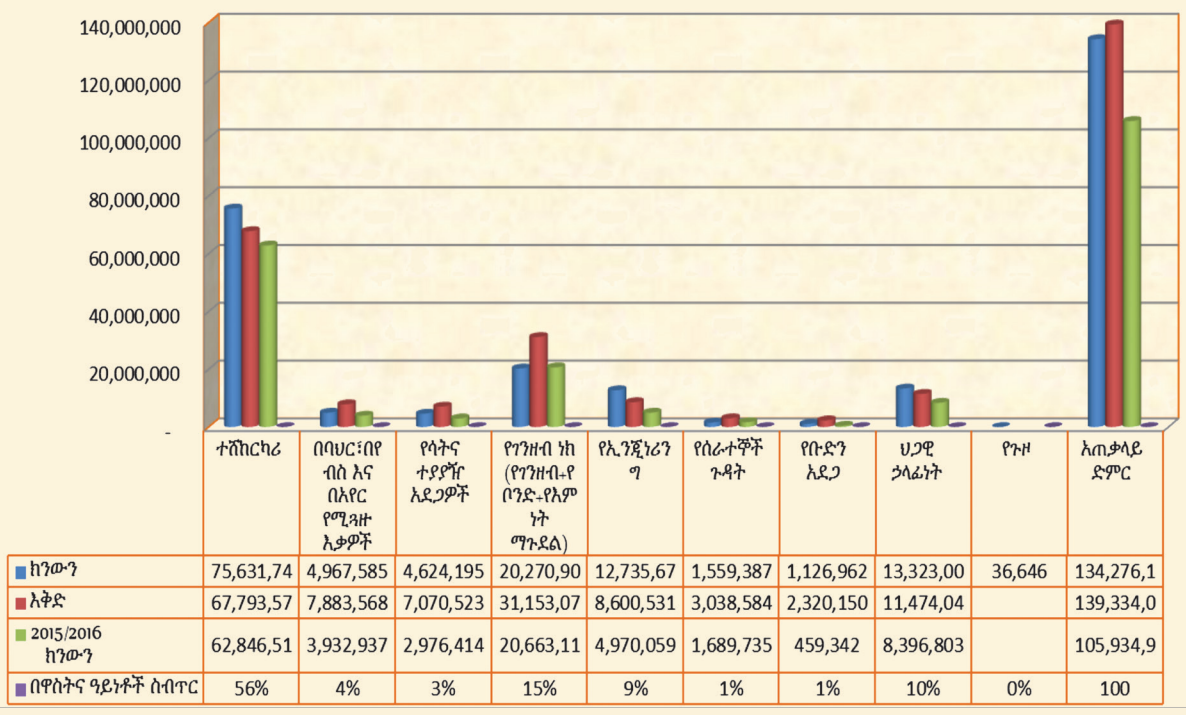
ዓመታዊ አጠቃላይ የሥራ ክንውን

የኦፕሬሽን ሥራ ክንውን

አጠቃላይ የመድን አረቦን

በበጀት ዓመቱ 134.3 ሚሊዮን ብር አጠቃላይ የመድን አረቦን በመሰብሰብ አምና በተመሳሳይ ወቅት ተመዝግቦ ከነበረው የ105.9 ሚሊዮን ብር ገቢ የ27 በመቶ እድገት ማስመዝገብ ተችሏል። ይህም በበጀት ዓመቱ በዕቅድ ተይዞ ከነበረው የ139.3 ሚሊዮን ብር አጠቃላይ አረቦን ገቢ ጋር ሲነፃፀር የ96% አፈፃፀም ያሳያል። የእያንዳንዱን የዋስትና ዓይነቶች አፈፃፀም ስናይ ኢንጂነሪንግ፣ ህጋዊ ኃላፊነት እና የተሸከርካሪ ዋስትና አይነቶች 148%፣ 116%፣ እና 112% እንደቀደም ተከተላቸው ከአቅድ በላይ መስራት የተቻለ ሲሆን በሌሎቹ የዋስትና አይነቶች ከአቅድ በታች የሆነ ውጤት ተመዝግቧል። ከዚህ በታች በተመለከተው ምስል 1 ላይ የዋስትና አይነቶች አፈፃፀም ከበጀት እና ከአምና ተመሳሳይ ወቅት ጋር በንፅፅር ቀርቧል።

ምስል-1፡ ጠቅላላ የአረቦን ገቢ በዋስትና ዓይነት፣ በበጀት ከተያዘው ጋር በንፅፅር፤



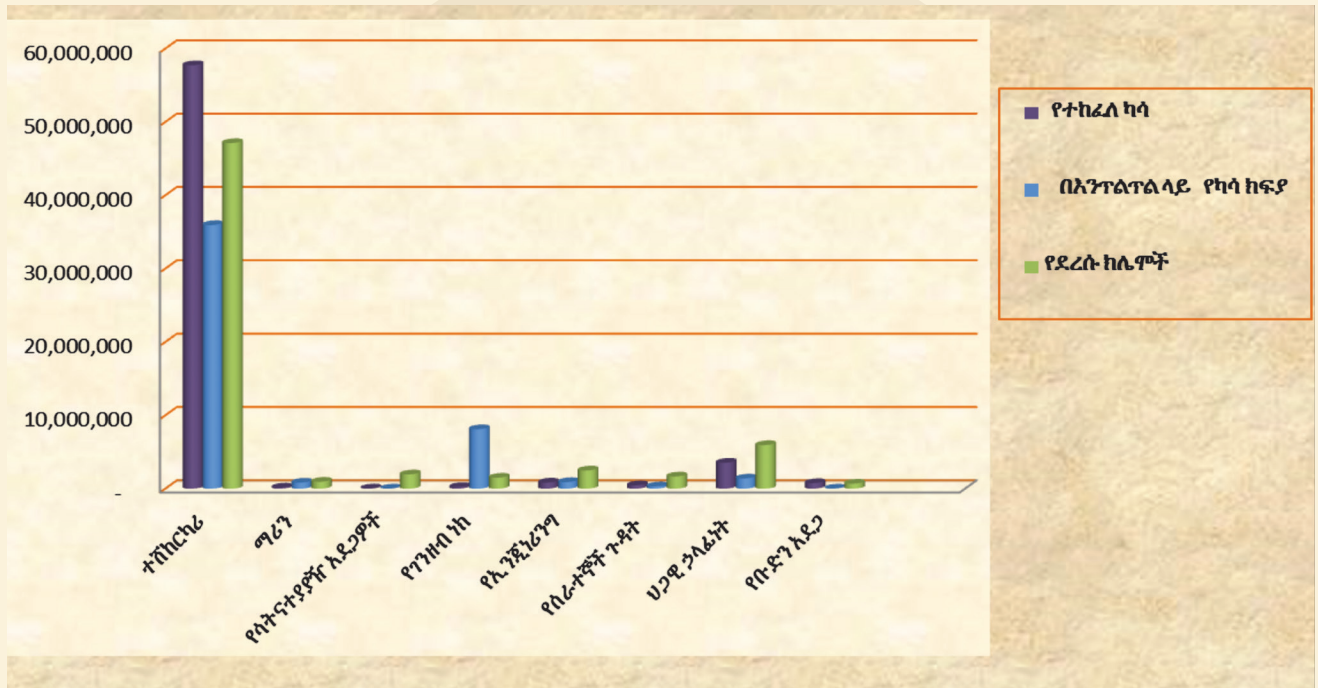
ከላይ በምስል-1 እንደሚታየው በበጀት ዓመቱ የተገኘው የአረቦን ገቢ በዋስትና ዓይነቶች ስብጥር ሲታይ ተሸከርካሪ ዋስትና 56% በማስመዝገብ ከሌሎቹ የዋስትና ዓይነቶች ጋር ሲነፃፀር ትልቁን ድርሻ ይወስዳል። የተቀረት ዋስትናዎች 15% በገንዘብ ነክ፣ 10% ሕጋዊ ኃላፊነት፣ 9% የኢንጂነሪንግ፣ 4% በባህር፣ በየ ብስ እና በአየር የሚጓዙ ዕቃዎች፣ 3% አሳት ቃጠሎ እና ተጓዳኝ ነገሮች፣ 1% የሠራተኞች ካህ እና የቡድን አደጋዎች 1% ሆኖ ሊመዘገብ ችሏል።

የቀረቡ የካሣ ጥያቄዎች

በተጠናቀቀው የበጀት ዓመት የ63.7 ሚሊዮን ብር የካሳ ክፍያ የተፈጸመ ሲሆን ይህም በአቅድ ከተያዘው የ63.9 ሚሊዮን ብር ጋር ሲነፃፀር እኩል የሚባል አፈፃፀም ሆኖ አልፏል። በሂደት ላይ ላለ የካሣ ክፍያ የሚሆን የተያዘ በጀት 37.4 ሚሊዮን ብር ሲሆን ወደ ቀጣይ በጀት ዓመት የተላለፈ በሂደት ላይ ያለ የካሳ ክፍያ ጥያቄ ግን ከበጀቱ የ27.2% ብልጫ በማሳየት 47.6 ሚሊዮን ብር ሆኖ አልፏል።

በግምገማ ላይ ባለው የበጀት ዓመት ትክክለኛው የተመዘገበ ያልተጣራ ጠቅላላ የካሣ ክፍያ ጥያቄ መጠን 80.5 ሚሊዮን ብር የነበረ ሲሆን፣ ይኸውም በበጀት ተይዞ ከነበረው 62.3 ሚሊዮን ብር ጋር ሲነፃፀር የ29% ፣ ከባለፈው ዓመት ተመሳሳይ ወቅት ጋር ሲነፃፀር ደግሞ የ51% ብልጫ ያለው በመሆን ተመዝግቧል። ምስል-2 የካሣ ክፍያ የተፈጸመባቸው ፣ በእንጥልጥል ላይ የሚገኙ እና በበጀት አመቱ የተመዘገቡ የካሣ ጥያቄዎችን በዋስትና ዓይነቶች ያሳያል።

ምስል-2 የ2016/2017 በዋስትና ዓይነቶች የተከፋፈለ በዓመቱ የደረሱ የካሣ ጥያቄዎች



የፋይናንስ ክንውኖች

አጠቃላይ የአስተዳደር ወጪዎች

ከታች በሰንጠረዥ 1 ላይ እንደተመለከተው በተጠናቀቀው የበጀት ዓመት የኩባንያችን አጠቃላይ እና አስተዳደራዊ ወጪ 26.1 ሚሊዮን ብር ሲሆን ይህም ለበጀት ዓመቱ ታቅዶ ከነበረው የ32.5 ሚሊዮን ብር ወጪ 80 በመቶው ብቻ ጥቅም ላይ እንደዋለ ያሳያል።

ሰንጠረዥ 1 ዓመታዊ ዋና ዋና ወጪዎች

የወጪ ዓይነት	ከሰኔ 2008-ሐምሌ 2009 ዓመታዊ ወጪ		ጥቅም ላይ የዋለ በጀት በመቶኛ
	ወጪ የተደረገ	በበጀትነት የተያዘ	
የሠራተኛ ደመወዝ እና ጥቅማ ጥቅሞች	12,546,464	17,840,120	70
ጥገና እና አድሳት	711,074	258,000	276
የፋይናንስ ወጪዎች	120,876	96,000	126
የአርጅና የሚመጡ ወጪዎች እና ተቀሳቃሽ ሂሳቦች	2,177,596	3,031,320	72
ሌሎች አጠቃላይ ወጪዎች	10,543,256	11,282,824	93
ጠቅላላ ድምር	26,099,265	32,508,264	80

ከመድሀን ውል የተመዘገበ ውጤት

በዓመቱ የተመዘገበው የመድሀን ውል ትርፍ 9.8 ሚሊዮን ብር ሲሆን ደህም ታቅዶ ከነበረው የ23.7 ሚሊዮን ብር ትርፍ አንፃር 41 በመቶ የሆነ አፈፃፀም ያሳያል። የአመቱ የውል ትርፍ ከአቅጥሮ በታች የሆነበት አብይ ምክንያት በሞተር ዋስትና ዘርፍ የተመዘገበው የ8.5 ሚሊዮን ብር ኪሳራ ሲሆን ለዚህም በበጀት አመቱ የተከፈሉ ከፍተኛ የሞተር ካሳዎች ዋናውን አስተዋፅኦ አበርክተዋል። ቀጥሎ በቀረበው ሰንጠረዥ-2 ላይ የአመቱ የውል ስራ ውጤት በዋስትና ዓይነቶች በዝርዝር ቀርቧል።

ሰንጠረዥ- 2 የውል ሥራ ውጤት በዋስትና ዓይነቶች

የዋስትና አይነቶች	ክንውን	በጀት	ልዩነት ከበጀት ጋር ሲነፃፀር በብር	ልዩነት ከበጀት ጋር ሲነፃፀር በመቶኛ
ተሸከርካሪ	(8,571,396)	3,376,399	(5,194,997)	(254)
በባህር፣ በየብስ እና በአየር የሚጓዙ አቃዎች	1,290,998	2,756,005	(1,465,007)	47
የአሳትና ተያያዥ አደጋዎች	1,609,358	1,727,291	(117,933)	93
የገንዘብ ነክ (የገንዘብ+የባንድ+የአምነት ማገድ)	8,345,895	17,840,120	(4,557,524)	65
የኢንጂነሪንግ	1,220,179	12,903,419	(1,305,673)	48
የሰራተኞች ጉዳት	1,030,535	2,525,851	1,350,158	(322)
ህጋዊ ኃላፊነት	4,688,311	(319,623)	4,353,738	1,401
የቡድን አደጋ	201,305	434,918	(233,613)	46
ጠቅላላ ድምር	9,815,183	23,738,833	(13,923,649)	41

ከላይ ከሰንጠረዥ 2 ማየት እንደሚቻለው የተሸከርካሪ ዋስትና ብቻ የውል ክንውኑ ኪሳራ ሲያሳይ የተቀረፉ የውል አይነቶች በሙሉ በበጀት አመቱ ትርፍ አስመዝግበዋል።

ሌሎች ገቢዎች

በተጠናቀቀው የበጀት ዓመት ከተጨማሪ የገቢ ምንጮች 10.3 ሚሊዮን ብር ገቢ የተገኘ ሲሆን ከዚህ ውስጥ ሰባ በመቶውን በማዋጣት በተለያዩ ባንኮች ከተቀመጡ የጊዜ ገደብ ተቀማጭ የተሰበሰበ ወለድ የአንበሳውን ድርሻ ይወስዳል። ሌሎች ተጨማሪ ገቢዎች ከቡና ባንክ የተገኘ አላቮ ከተቀማጭ ሂሳብ የተገኘ ወለድ እና ከመንግሥት ቦንድ የተገኘ ወለድ ሲሆኑ ከእነሱ የተገኘው ገቢ በሠንጠረዥ 3 እንደሚከተለው ቀርቧል።

ሰንጠረዥ-3 ከሌሎች የገቢ ምንጮች የተገኙ ገቢዎች

የገቢዎች ምንጭ	ዓመታዊ ገቢዎች (ሰኔ 2008-ሐምሌ 2009)		የዕቅድ አፈፃፀም በመቶኛ
	ከገደብ	በጀት	
ተንቀሳቃሽ ቁጠባ	532,978	200,000	70
የጊዜ ገደብ ተቀማጭ ገንዘብ	7,189,547	10,309,295	276
የኢትዮጵያ የሐዳሴ ግድብ ቦንድ	647,804	660,000	126
ሌሎች ምንጮች	46,221	8,000	578
ትርፍ ክፍፍል	1,965,575	1,396,170	141
ጠቅላላ ድምር	10,382,125	12,573,465	83

ከላይ በሰንጠረዥ ላይ ማየት እንደሚቻለው በአመቱ ሊሰበሰብ ታስቦ ከነበረው ተጨማሪ ገቢ ውስጥ ማሳካት የተቻለው 83 በመቶውን ብቻ ነው። ለዚህም ከጊዜ ገደብ ተቀማጭ ሊሰበሰብ ከታቀደው ገቢ ውስጥ ሰባ በመቶውን ብቻ ማሳካት መቻሉ አብይ ምክንያት ነው። ከጊዜ ገደብ ተቀማጭ ሊሰበሰብ የታሰበውን ገቢ ማግኘት ያልተቻለባቸው ምክንያቶች አንደኛው የተፈቀደ ግን ያልተከፈለውን የ21.2 ሚሊዮን ብር መሰብሰብ አለመቻሉ ሲሆን ሌላኛው ደግሞ ከቡና ኢንተርናሽናል ባንክ አክሲዮን ለመግዛት ወጪ የተደረገው ገንዘብ ናቸው።

ትርፍ እና ኪሳራ

ኩባንያችን በጀት አመቱን 7.1 ሚሊዮን ብር ትርፍ በማስመዝገብ አጠናቋል። ይህ የተመዘገበው ትርፍ በአቅድ ተይዞ ከነበረው የ18.3 ሚሊዮን ብር ትርፍ ጋር ሲተያይ 39 በመቶ ብቻ የሆነ አፈፃፀም ቢያሳይም ከባለፈው ተመሳሳይ ወቅት ላይ ተመዝግቦ ከነበረው የ1.1 ሚሊዮን ብር ትርፍ አንፃር ያስመዘገብነው የ545.5 በመቶ የትርፍ እድገት ግን አበረታች ትርፍ ሆኖ አልፏል። ይህም አበረታች ውጤት መመዝገብ የቻለው በዋነኝነት የነበረውን አቅድ በድጋሚ በማየት የተሻለ ውጤት ለማስመዝገብ የሚረዳ አዲስ አቅድ በማዘጋጀት በተክክል ተግባር ላይ እንዲውል በመደረጉ ነው።

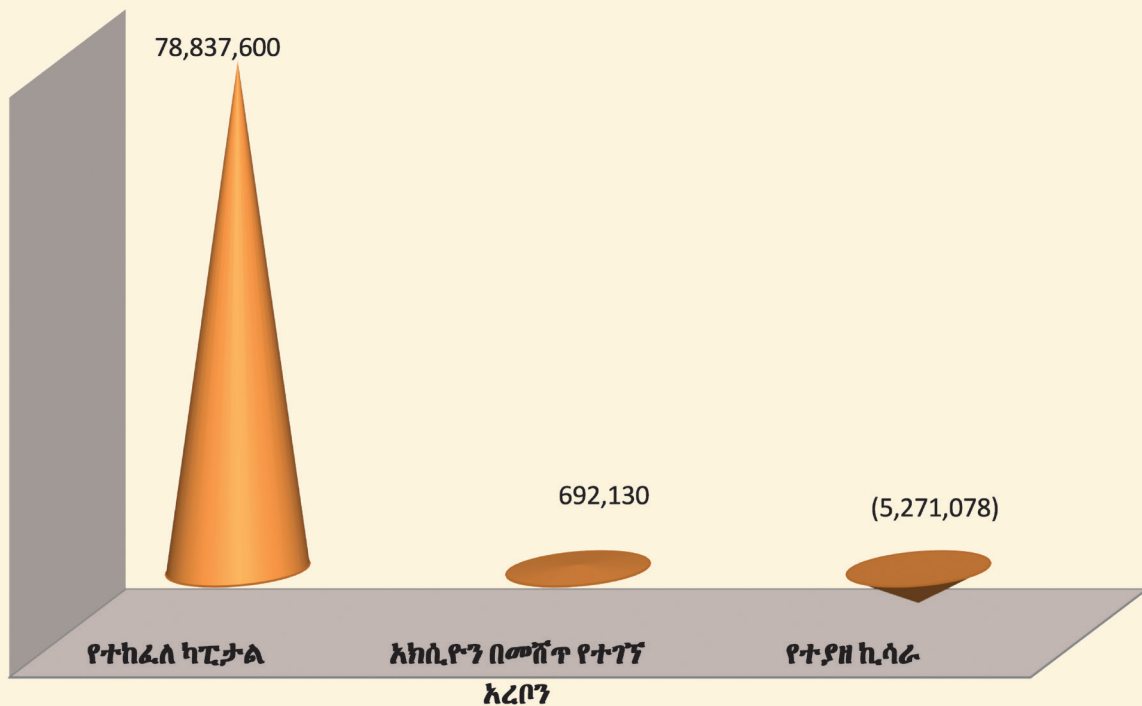
ሀብት እና እዳዎች

እ.ኤ.አ ጁን 30 2017 በተጠናቀቀው በጀት አመት የኩባንያችን አጠቃላይ ንብረት 224.9 ሚሊዮን ብር የደረሰ ሲሆን ኩባንያው ያለበት እዳ ደግሞ 150.6 ሚሊዮን ብር ሆኖ ተመዝግቧል። የኩባንያው ዋና ዋና እዳዎች ያልተከፈሉ የካሣ ጥያቄዎች፣ ለጠለፋ ዋስትና የሚከፈሉ አረቦኖች፣ እና የውል ዘመናቸው ላልተጠናቀቁ ውሎች የተያዙ መጠባበቂያዎች ናቸው።

ካፒታል እና ኢንቨስትመንት

የኩባንያው የተከፈለ ካፒታል እ.ኤ.አ በ2015/16 በጀት አመት ከነበረው 75.2 ሚሊዮን ብር እ.ኤ.አ በጁን 30፣ 2017 በተጠናቀቀው በጀት አመት ወደ 78.8 ሚሊዮን ብር ማሳደግ ተቻሏል። ኢንቨስትመንትን በተመለከተ በተጠናቀቀው በጀት ዓመት ኩባንያችን ከቡና ኢንተርናሽናል ባንክ ኢ.ማ የተጨማሪ የ16.5 ሚሊዮን ብር አክሲዮን ግዥ በመፈጸም በባንኩ ላይ ያለንን ድርሻ ወደ 37.5 ሚሊዮን ብር ማሳደግ ተቻሏል። ከዚህ በተጨማሪም ከአባይ ኢንዱስትሪ ኢ.ማ. የ10 ሚሊዮን ብር የአክሲዮን ግዥ የፈረምን ሲሆን ከዚህ ውስጥ አንድ አራተኛውን 2.5 ሚሊዮን ብር ክፍያ ፈጸመናል። በአመቱ መጨረሻ ያለው የባለአክሲዮኖቹ የገንዘብ አወቃቀርም ከዚህ ቀጥሎ ባለው ምስል-3 ተመልክቷል።

ምስል-3 የባለአክሲዮኖቹ የገንዘብ መዋቅር



የማርኬቲንግ እና ቢዝነስ ዲቪዥኖች መንገድ ተግባራት

የኩባንያውን ስም እና ገጽታ መገንባት

በበጀት ዓመቱ የኩባንያውን ስም እና ገጽታ ለመገንባት የተለያዩ ሥራዎች ታቅዷል። ከነዚህም ውስጥ የተወሰኑትን ለመጥቀስ ያህል የሬዲዮ እና የህትመት ሚዲያ ማስታወቂያ፣ ልዩ ልዩ የስፓንሰር ሺፕ ስራዎች እንዲሁም የኩባንያችን ስም እና አርማ የታተመባቸው የስጦታ እቃዎች በማዘጋጀት እና ለደንበኞቹ በማከፋፈል የኩባንያውን ስም እና አገልግሎቶች በገበያው ከፍ ለማድረግ ተሰርቷል።

የአገልግሎት መስጫ መረቦችን ማደራጀትና መዘርጋት

- የቅርንጫፍ ማስፋፊያ

ኩባንያው በበጀት ዓመቱ ውስጥ በአዲስ አበባ አንድ እና በክልል ከተሞች ሁለት በአጠቃላይ ሶስት ቅርንጫፎችን ለመክፈት አቅዶ ነበር። በአቅዱ መሰረት የተሟላ አገልግሎት የሚሰጡ ቅርንጫፎችን አንድ በአዲስ አበባ ፒያሳ አካባቢ እና ሁለት ደግሞ በክልል ከተሞች ደሴ እና ሀዋሳ ላይ እንዲሁም አንድ ተጨማሪ አገናኝ ቢሮ በሎጊያ ከተማ ተከፍተው ስራቸውን እንዲጀምሩ ተደርጓል።

- ከኢንቩራሽን አገናኞች ጋር ያለ ግንኙነት

ኩባንያው ሃያ አዳዲስ የሽያጭ ወኪሎችን መልምሎ በማሰልጠን ወደ ገበያው እንዲቀላቀሉ አድርጓል። ይህም የኩባንያችንን አጠቃላይ የሽያጭ ወኪሎች ብዛት ሰማንያ አምስት እንዲደርስ አድርጎታል። ኩባንያችን ከኢንቩራሽን ብሮክሮች ጋር ያለውን የስራ ግንኙነት ለማበልፀግ እና በእነሱ በኩል ያለንን ተቀባይነት ለመጨመር እና ከኩባንያችን ጋር ለመስራት ተነሳሽነት እንዲኖራቸው በማሰብ አንድ የጋራ የውይይት መድረክ ተካሂዷል።

- አዳዲስ አገልግሎት ለመስጠት የተደረገ ክንውን

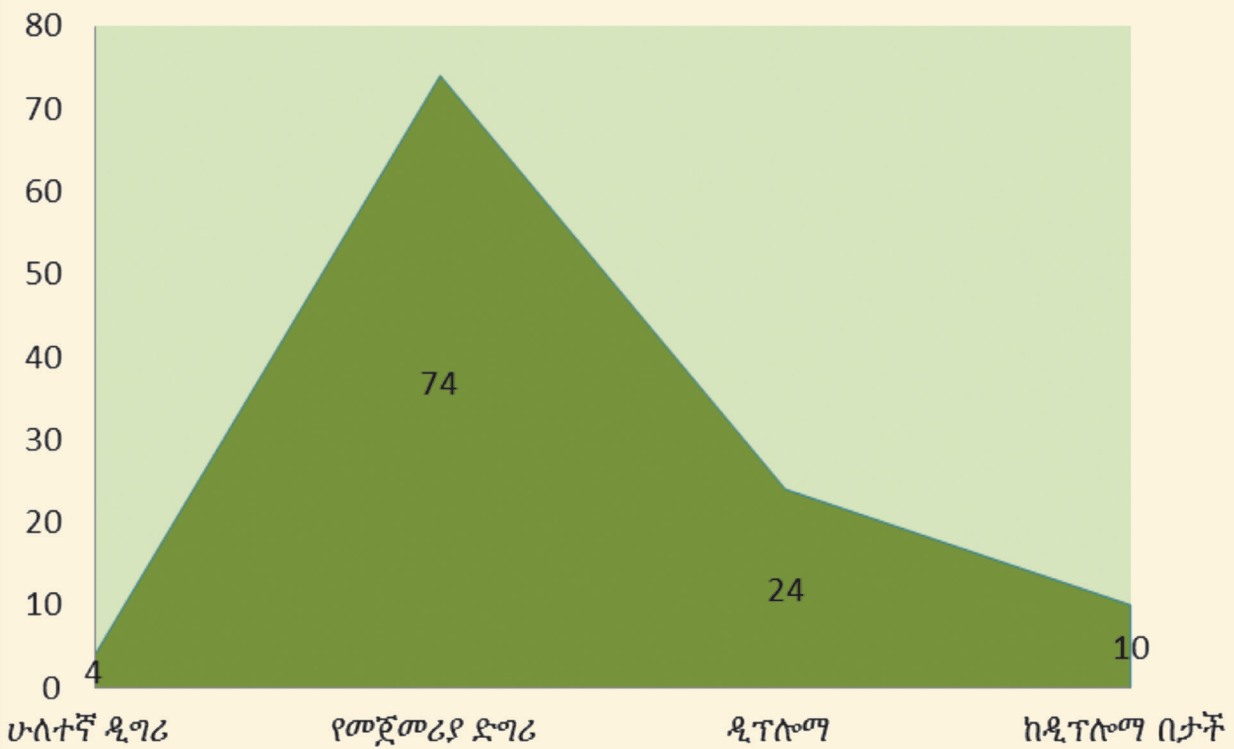
በበጀት ዓመቱ አዲስ አገልግሎት በማዘጋጀት ከሚመከለተው አካል ፍቃድ በመውሰድ ወደ ገበያው ለመግባት በተደረገው ጥረት የጉዞ ጤና ኢንቩራሽን አ.ኤ.አ ኦክቶበር 2017 ጃምሮ ገበያ ላይ ውሏል። ይህ ውል ለጊዜው በአብይ እና በቦሌ ቅርንጫፎቻችን ብቻ እየተሸጠ ሲገኝ በቀጣይ በሁሉም ቅርንጫፎች እንዲሰጥ የሚደረግ ይሆናል።

የሰው ሀብት እና ንብረት አስተዳደር

የሠራተኞች መረጃ

በተጠናቀቀው የበጀት ዓመት የድርጅቱ ሠራተኞች ብዛት 112 የደረሰ ሲሆን ከዚህም ውስጥ 53ቱ ሴቶች ሲሆኑ የተቀረት 59ቱ ወንዶች ናቸው። 57 ቋሚ አዲስ ሠራተኞች በተለያዩ የስራ መደቦች ላይ የተቀጠሩ ሲሆን፣ 26 ሠራተኞች በራሳቸው ፈቃድ እና በኩባንያው በኩል የሥራ ውላቸው መቋረጥ ምክንያት ከኩባንያው ተሰናብተዋል። ቀጥሎ በተመለከተው ምስል-4 ላይ የሠራተኞችን ስብጥር በትምህርት ደረጃ ማየት ይቻላል።

ምስል-4 የሰው ኃይል ስብጥር በትምህርት ደረጃ



ስልጠና እና ክህሎት ማጎልበቻ

በዓመቱ በከፍተኛ ደረጃ ያሉ የሥራ አመራሮችን ጨምሮ 127 ሠራተኞች ስልጠና ተሰቷቸዋል። ስልጠናዎቹ የተሰጠባቸው ዘርፎች የንብረት እና የገንዘብ ነክ ኢንቹራሽን፣ የቅርንጫፍ ሥራ አመራር፣ ኮንትራክተር እና ኢንጂነሪንግ ኢንቹራሽን፣ በባህር ፣ በየብስ እና በአየር የሚጓዙ አቃዎች ኢንቹራሽን፣ በአንድቫሰኛ የቅርንጫፍ ሥራ አመራር፣ ተሸከርካሪ ኢንቹራሽን ፣ የኢንቹራሽን ሂሳብ አያያዝ ፣ የኢንቹራሽን መርህዎች እና አተገባ ንንግግ፣ በአለም አቀፍ ፋይናንሻል ሪፖርት ስታንዳርድ (IFRS)፣ አንድቫሰኛ የደንበኛ አገልግሎት አሰጣጥ እና አንቲ መኒ ላውንዲንግ ስልጠና ናቸው።

የንብረት አስተዳደር

የኩባንያው የሥራ እንቅስቃሴዎች እየተስፋፉ መሄድን እና የቅርንጫፍ ማስፋፊያውን ተከትሎ የመጣውን የመገልገያ አቃዎች ፍላጎት የማሟላት ስራ በጥንቃቄ ተከናውኗል። ገበያው ላይ የተሻለ ዋጋ ለማግኘት እና ቅናሾችን ለማግኘት የሚያስችሉ አመታዊ አጠቃላይ ግዢዎች ተፈፀመዋል።

የተከፈለ የካፒታል ዕድገት

ኩባንያችን ባለፈው ተመሳሳይ ወቅት ከነበረው የ75.2 ሚሊዮን ብር የተከፈለ ካፒታል በተጠናቀቀው የበጀት አመት ወደ 78.8 ሚሊዮን ብር ከፍ ማድረግ ተችሏል። ሆኖም ከተፈረመው የ100 ሚሊዮን ብር ካፒታል ላይ እስካሁን ያልተከፈለ 21.2 ሚሊዮን ብር ስላለ የዳይሬክተሮች ቦርድ እና ማናጅመንቱ ለመሰብሰብ ያላሰለሰ ጥረት ያደርጋል።

ሌሎች የበጀት ዓመቱ ክንውኖች

- የኩባንያውችንን አዲስ ድርጅታዊ መዋቅር እና ከወቅቱ ጋር የሚሄድ ደመወዝ ጥናት በውጭ ባለሙያ በማስጠናት አዲስ በጀመርነው የበጀት አመት ላይ ስራ ላይ እንዲውል ተደርጓል።
- እ.ኤ.አ ለ2016/2017 የተሻለ የጠለፋ ዋስትና ድርድር እና ስምምነት ተደርጓል።
- የአደጋ አድራሻነታቸው ከፍ ባለ እንደ ሲኖትራክ እና ቪትዝ የመሳሰሉ የተሸከርካሪ ዓይነቶች ላይ በጥናት ላይ የተመሰረተ የአረባን ተመን ጭማሪ የተደረገ ሲሆን፤ ሁኔታው እየተገመገመ ደህ አይነቱ አሰራር ወደፊትም የሚቀጥል ይሆናል።
- ዋጋን ብቻ መሰረት በማድረግ እየተካሄደ ያለው የገበያ ውድድር እንደኛ አይነቶችን አዳዲስ ኩባንያዎች በይበልጥ የሚጎዱ በመሆኑ በኢንቨስትመንት ማህበሩ በኩል ዝቅተኛ የአረባን ተመን ጥናት እንዲካሄድና በሚመለከተው አካል እንዲፀድቅ ለማድረግ የኩባንያችን አመራር ግንባር ቀደም ጥረት አድርጎ ስራው እየተገባደደ ይገኛል።
- የኩባንያውን ስራ በተቀላጠፈ ቴክኖሎጂ ለመምራት እንዲቻል የኢንቨስትመንት ሶፍትዌር ቴክኖሎጂ ለመግዛት ከአምስት መሰል ኩባንያዎች ጋር በተብብር ለመስራት የሚቻልበት ሁኔታ ለመፍጠር ኩባንያችን ሥራ ጀምሯል።
- በአገሪቱ ለረጅም ጊዜ ሲሰራበት የነበረው የሒሳብ አያያዝ ሥርዓት (GAAP) በሌላ ዓለም-አቀፍ የፋይናንስ ሪፖርት ስታንዳርድ (IFRS) እንዲተካ በአዋጅ ቁጥር 847/2006 የተደነገገ በመሆኑ ኩባንያችን አሁን እየሰራበት ያለውን የሒሳብ አሰራር ሥርዓት በአዋጁ መሰረት ወደ አዲሱ የሒሳብ አያያዝ ሥርዓት በመቀየር እ.ኤ.አ. ለ2017/18 በጀት ዓመት የሚዘጋጀውን የሒሳብ ሪፖርት በዚህ መሰረት እንዲሆን በኢንቨስትመንት ማህበሩ አማካኝነት በ14 የኢንቨስትመንት ኩባንያዎች በተመረጡ የውጪ አማካሪ ድርጅቶች በመታገዝ እየሰራ ይገኛል።
- እ.ኤ.አ. የ2017/2018 ዓመታዊ በጀት ተዘጋጅቶ ፀድቋል።

የኩባንያው ዋና ዋና ተግዳሮቶች

በበጀት ዓመቱ የሚከተሉት ተግዳሮቶችን ኩባንያው አጋጥመውታል

- በኢንዱስትሪው ባለው ከፍተኛ የደመወዝ እስኬል ውድድር ምክንያት የሰለጠነ የሰው ኃይል ከገበያው ማግኘት አዳጋች ነበር፤
- በአረባን ዋጋ ላይ ብቻ ተመስርቶ ያለው ከፍተኛ የሆነ ውድድር አዲስ ለተቋቋመ ኩባንያ ወደ ገበያ ለመግባት ፈታኝ መሆኑ፤
- በበጀት ዓመቱ የተሸከርካሪ አደጋ ከፍተኛ ሆኖ በመገኘቱ በኩባንያው ትርፋማነት ላይ አሉታዊ ተፅዕኖ ማሳደሩ፤
- የተከፈለውን ካፒታል ለማሳደግ የፈረሙ ባለአክሲዮኖች አለመክፈላቸው፤
- ኩባንያችን አዲስ በመሆኑ አንዳንድ የኢንፎር-ንስ ብሮክሮች እና ትልልቅ ድርጅቶች ከኩባንያችን ጋር ለመስራት ያላቸው ፍላጎት አነስተኛ መሆኑ ወይም የመስራት ፍላጎት ስላልነበራቸው።
- በሃገሪቱ አንዳንድ ቦታዎች በተከሰቱ ፖለቲካዊ አለመረጋጋቶች ምክንያት የኢኮኖሚያዊ እንቅስቃሴዎች መቀዘቀዛቸው፤
- ከተሸከርካሪ ኢንፎር-ንስ ውጭ ያሉ ሌሎች የኢንፎር-ንስ አይነቶች በተለይም የባህር እና የየብስ ላይ ጉዞ ዋስትና፣ ቦንድ እና ከባንክ ጋር የተያያዙ ለብድር ዋስትና ለተያዙ ንብረቶች የሚሰጡ ዋስትናዎች በከፍተኛ ሁኔታ ተቀዘቀዘው ነበር። በተለይም ከውጪ ምንዛሬ እጥረቱ ጋር ተያይዞ በባህር እና በአየር ለሚመጡ እቃዎች የሚሰጠው የሚሪን ኢንፎር-ንስ ስራ እጅግ የተቀዘቀዘበት አመት ሆኖ አልፏል።

የወደፊት ስትራቴጂ ዕቅዶች

የዳይሬክተሮቹ ቦርድ እና የኩባንያው ሥራ አመራር ከፊት ለፊት የተጋረጡትን ችግሮች ተጋፍጦ በቀጣዩ የበጀት ዓመት 2009/10 ከፍተኛ ውጤት ለማስመዝገብ ጥረት ለማድረግ ከውሳኔ ላይ ደርሷል። ስለሆነም የሚከተሉት ዕቅዶች ለበጀት ዓመት 2009/2010 የቀረቡ ናቸው።

- የገበያ ድርሻን ማሳደግ፤
- ተጨማሪ ቅርንጫፎችን ማስፋፋት
- የተከፈለውን ካፒታል ማሳደግ፤
- የሰው ኃይል ልማት ላይ መስራት፤
- ትርፋማ የኢንቨስትመንት አማራጮች ላይ ኢንቨስት ማድረግ፤
- የኩባንያችንን አምስት ዓመት ስትራቴጂካዊ እቅድ መንደፍ
- የኩባንያችንን ስምና ገፅታ መገንባት፤
- አዳዲስ የኢንፎር-ንስ አገልግሎቶችን መጀመር፤
- በአገልግሎት ጥራት ልቆ መገኘት፤
- ለዋና መስሪያ ቤት ወይም ለሌሎች ያርድ የሚሆን ቦታ መግዛት፤
- በኩባንያው ውስጥ የመልካም አስተዳደር ግንባታ ማከናወን።

ማጠቃለያ

በመጨረሻም፤ በተጠናቀቀው የበጀት ዓመት ኩባንያው ያገኛቸው ውጤቶች እና ስኬቶች የተለያዩ ባለድርሻ አካላት ጥረት ፍራዎች ናቸው። በመሆኑም የዳይሬክተሮች ቦርድ ለዲንበኞቹ፣ ለባለአክሲዮኖች፣ ለኩባንያው ስራ አመራር እና ሠራተኞች፣ ለሽያጭ ወኪሎች እና ብሮከሮች፣ ለጠለፋ ዋስትና ሰጪዎች፣ ለኢትዮጵያ ብሔራዊ ባንክ እና ለሌሎች ድጋፍ ሰጪ ተባባሪዎቻችን ላቅ ያለ ምስጋናውን ያቀርባል።



ዘውዱ መኖናስ

የዳይሬክተሮች ቦርድ ሊቀመንበር

ህዳር 2 ቀን 2010 ዓ.ም

ቡና ኢንቨራንስ አክሲዮን ማህበር

ለ 2009 ዓ.ም ለተጠናቀቀው የበጀት ዓመት በተዘጋጀው ሒሳብ ላይ የቀረበ የውጭ አዲተሮች ሪፖርት

የሙያ አስተያየት

ከዚህ ሪፖርት ጋር ከገፅ 2-12 ተያይዘው የቀረቡትንና እ.አ ኦ ጁን 30/ 2017 (በእኛ አቆጣጠር ሰኔ 23 ቀን 2009 ዓ.ም) ለተጠናቀቀው የበጀት ዓመት የተዘጋጁትን የቡና ኢንቨራንስ አክሲዮን ማህበር የሀብትና ዕዳ፤ የገቢና ወጪ፤ በተጣራ ሃብት ላይ የታየ ለውጥ ፤ የጥሬ ገንዘብ ፍሰት መግለጫዎች እንዲሁም በገፅ 7 እና 8 ላይ የተመለከቱትን የሂሳብ አሰራር ፖሊሲዎች እና ማብራሪያዎች ያካተቱትን የሂሳብ መግለጫዎች አዲት አድርገናል፡፡

በእኛ አስተያየት ከዚህ ሪፖርት ጋር ተያይዘው የቀረቡት የሂሳብ መግለጫዎችና አባሪዎቻቸው ተቀጣይነት ባላቸው የሂሳብ አያያዝ መርሆዎች ላይ ተከትለው የተዘጋጁ ሲሆኑ በአጠቃላይ አክሲዮን ማህበሩ እ.አ ኦ ጁን 30/ 2017 የነበረውን ሀብትና ዕዳ እንዲሁም በዚያው ዕለት ላለቀው ዓመት የነበረውን የሂሳብ እንቅስቃሴ እና የጥሬ ገንዘብ ፍሰት በሚገባ ያሳያሉ፡፡

የአስተያየታችን መሰረት

የአዲት ስራችንን ያከናወንነው አለም አቀፍ የአዲት ደረጃዎችን በመከተል ሲሆን በእነዚህ ደረጃዎች መሰረት የሚጠበቅብን ኃላፊነት ከዚህ በታች የአዲተሮች ሃላፊነት በሚለው ርዕስ ስር ተመልክቷል፡፡ ለሀገራችን የሂሳብ ባለሙያዎች የወጣው የስነ-ምግባር ደንብ በሚጠይቀው መሰረት ከአክሲዮን ማህበሩ ነጻ እና ገለልተኛ ሆነን ስራችንን አከናውንናል፡፡ እንዲሁም የስነ ምግባር ደንቡ የሚጠይቃቸውን እና የሚጠበቁብንን ሌሎች ኃላፊነቶች አሟልተናል።

ከዚህ በላይ የሰጠነው የሙያ አስተያየት ደረጃውን ተከትለን ባከናወንነው የአዲት ስራና በቀረበልን የአዲት ማስረጃ በመተማመን ነው፡፡

የሂሳብ መግለጫዎችን በተመለከተ የዳሬክተሮች ቦርድ ኃላፊነት

አጠቃላይ ተቀባይነት ያላቸውን የሂሳብ አያያዝ መርሆዎች በመከተል የሂሳብ መግለጫዎችን አዘጋጅቶ ማቅረብ እንዲሁም ሆን ተብሎም ሆነ ወይንም በስህተት ከሚፈፀም ጉልህ ስህተት ነፃ የሆኑ የሂሳብ መግለጫዎችን ለማዘጋጀት አስፈላጊ ናቸው ብሎ ያመነባቸውን የውስጥ ቁጥጥር ስርዓቶች መዘርጋት የኢንቨራንሱ የዳሬክተሮች ቦርድ ኃላፊነት ነው፡፡ ቦርዱ የሂሳብ መግለጫዎችን በሚያዘጋጅበት ወቅት የኩባንያውን ቀጣይነት በመገምገም ስጋት የሚፈጥሩ ሁኔታዎችን በግልፅ ማመላከትና የኩባንያውን መፍረስ ወይም የአንዳንድ አፕሬሽኖችን ስራ ማቆም ግድ የሚሉ ሁኔታዎች ከሌሉ በስተቀር የኩባንያውን ቀጣይነት በማሰብ ሂሳቡ የተዘጋጀ መሆኑን የመግለፅ ኃላፊነት አለበት፡፡

የዳሬክተሮች ቦርድ የኩባንያውን የፋይናንሻል ሪፖርት ሂደት የመከታተል ኃላፊነት አለበት ፡፡

የአዲተሮች ኃላፊነት

የእኛ ኃላፊነት የቀረቡት የሂሳብ መግለጫዎች ሆን ተብሎም ሆነ በስህተት ከሚፈጸም ጉልህ ስህተት ነፃ ስለመሆናቸው ምክንያታዊ ማረጋገጫ መስጠትና ይህንኑ አስተያየታችንን በሪፖርታችን መግለጽ ነው፡፡ ምክንያታዊ የሆነ ማረጋገጫ ለመስጠት የሚከናወነው ተግባር በሂሳቡ ውስጥ ሊኖሩ የሚችሉ ጉልህ ስህተቶችን በሙሉ ፈልጎ ያገኛል ተብሎ አይጠበቅም ምክንያቱም ምክንያታዊ ማረጋገጫ በከፍተኛ ደረጃ የሚታይ የማረጋገጥ ሂደት በመሆኑ አለም አቀፍ የአዲት ደረጃዎችን በመከተል የሚከናወነው አዲትም ቢሆን ጉልህ ስህተቶችን ሁል ጊዜ ፈልጎ የማግኘት ዋስትና ስለማይሰጥ ነው፡፡ ስህተቶች ሆን ተብሎ ወይም በስህተት የሚፈጸሙና በተናጠል ወይም በድምር ጉልህ ሆነው የሂሳብ መግለጫዎችን መሰረት አድርጎ በሚወሰን ኢኮኖሚያዊ ውሳኔ ላይ ተጽዕኖ ሊያሳድሩ ይችላሉ፡፡

ተጨማሪ ኃላፊነት

በ1952 ዓ.ም በወጣው የኢትዮጵያ ንግድ ሕግ አንቅፅ 375 በሚያዘው መሰረት የቀረበው የዳይሬክተሮች ሪፖርት ላይ የሒሳብ መግለጫዎችን በተመለከተ ከቀረበው ሪፖርት የተለየ አስተያየት የሌለኔ መሆኑን እየገለፅን ጠቅላላ ጉባኤው የዳይሬክተሮችን ሪፖርት እንዲያፀድቀው አስተያየታችንን እንሰጣለን።

Tms plus



ቲኤምኤስ ፕላስ አዲስ አበባ
የተመሰከረላቸው የሒሳብ እዋቂዎች (UK) ጥቅምት 4 ቀን 2010 ዓ.ም
የተፈቀደላቸው አዲተሮች (ኢትዮጵያ)

ቡና ኢንቨራንሽ አክሲዮን ማህበር አዲተሮች

ቡና ኢንቨራንስ አ.ማ
የሀብትና እዳ መግለጫ
እ.ኤ.አ 30 ጁን 2017

የኢትዮጵያ ብር

ጊዜያዊ ሀብት	ማብራሪያ	2017	2016
በባንክና በእጅ ያለ ገንዘብ	3	30,585,659	20,713,339.71
ተቀማጭ		80,535,316	82,152,635.00
ተሰብሳቢ ሂሳብ እና ቅድሚያ ክፍያ	4	13,370,700	10,168,061.64
ዊዝሆልዲንግ ታክስ ተሰባሳቢ		1,437,927	712,290.47
ከጠለፋ መድን ሰጪዎች የሚሰበሰብ	5	30,654,528	11,427,871.59
		156,584,129	125,174,198.41
ጊዜያዊ እዳዎች			
ያልተከፈለ የካሳ ክፍያ	2.1.2	32,028,521	25,548,795.66
ለጠለፋ መድን ሰጪዎች የሚከፈል	6	50,103,787	26,425,841.29
ተከፋይ ሂሳብ እና የዘገዩ ክፍያዎች	7	3,951,091	4,783,503.32
በቅድሚያ የተሰበሰበ አርቦን	2.1.1	55,373,178	42,614,597
ልዩ ልዩ የቲክኒካል መጠባበቂያ	2.1.3	8,187,175	6,463,245
		149,643,753	105,835,982.27
የተጣራ ጊዜያዊ ሀብት		6,940,376	19,338,216.14
ሌሎች ንብረቶች			
ቋሚ ንብረት	2.3.8	12,022,053	9,308,987.63
የምስረታ ታታ ወጪዎች	2.4.9	876,217	1,020,096.69
ኢንቨስትመንት	10	42,500,000	23,342,000.00
ህጋዊ ተቀማጭ	11	11,825,640	11,283,696.00
		67,223,910	44,954,780.32
የተጣራ ሀብት		74,164,286	64,292,996.46
የባለ አክሲዮኖች ሂሳብ			
የተከፈለ ካፒታል	12	78,837,600	75,224,640.00
ብልጫ የአክሲዮን ክፍያ	16	692,130	692,130.00
የተጠራቀመ ኪሳራ	13	(5,365,444)	(11,623,772.88)
		74,164,286	64,292,997.12

ዘውዱ ሚናስ
ቦርድ ሊ/መንበር



ዋና ሰራ አስፈጻሚ

ቡና ኢንቨራንስ አ.ማ

የትርፍና ኪሳራ ሂሳብ መግለጫ

እ.ኤ.አ 30 ጁን 2017 ለተጠናቀቀው ዓመት

የኢትዮጵያ ብር

ገቢ	<u>ግብራሪያ</u>		<u>2016</u>
	ከኢንቨራንስ ገቢ የዞረ ውጤት	2.1	9,815,183
በጊዜ ገደብ በባንክ ተቀማጭ የተገኘ ወለድ		7,189,547	6,043,073
ከቁጠባ ሂሳብ የተገኘ ወለድ		533,129	616,490
ከመንግስት ቦንድ የተገኘ ወለድ		647,804	394,918
የተከፋይ ትርፍ		1,965,575	628,356
ሌሎች ገቢዎች		46,221	60,067
		20,197,460	11,709,448
ወጪ			
ደመወዝና ጥቅማጥቅሞች	15	5,503,218	3,800,657
ሌሎች ጠቅላላ ወጪዎች	14	6,547,082	5,872,588
የቋሚ ንብረት እርጅና ቅናሽና ወደ		725,865	741,387
የዳይሬክተሮች ክፍያ		378,667	162,000
የኦዲት አገልግሎት ወጪ		34,625	32,500
		13,189,457	10,609,132
የአመቱ ትርፍ/ኪሳራ		7,008,003	1,100,317
ካለፈው ዓመት የዞረ ኪሳራ		-	-
ወደሚቀጥለው ዓመት የሚዘር የተጠራቀመ ኪሳራ		7,008,003	1,100,316.76



ቡና ኢንቨራንሽ አ.ማ

የኢንቨራንሽ ገቢ ሂሳብ

እ.ኤ.አ 30 ጁን 2017 ለተጠናቀቀው ዓመት

የኢትዮጵያ ብር

	<u>ግብራሪያ</u>	<u>2016</u>
ጠቅላላ የአረቦን ገቢ	134,248,587	105,937,428
ለጠለፋ መድን ሰጪዎች የተላለፈ	39,618,255	24,883,788
ከጠለፋ መድን የተገኘ ኮሚሽን	13,978,480	7,263,824
የተጣራ የአረቦን ገቢ	108,608,812	88,317,464
ተቀናሽ		
የተከፈለ ካሳ	56,869,439	34,491,195
ያልተከፈለ ካሳ	6,592,348	13,465,341
ቅድሚያ የተሰበሰበ አረቦን	2.1.1 12,758,581	16,421,192
ልዩ ልዩ የቴክኒካል መጠባበቂያዎች	2.1.3 1,723,930	4,221,130
የኮሚሽን ክፍያ	7,845,005	6,706,864
የአስተዳደር ክፍያ	13,004,326	9,045,198
	98,793,629	84,350,920
ወደ ትርፍና ኪሳራ የዞረ የኢንቨራንሽ ውጤት	2.1 9,815,183	3,966,543



ቡና ኢንቨስትመንት አ.ማ
የጥሬ ገንዘብ ፍሰት መግለጫ
እ.ኤ.አ 30 ጁን 2017 ለተጠናቀቀው ዓመት

የኢትዮጵያ ብር

	<u>ግብራሪያ</u>	<u>2016</u>
ከመደበኛ ሥራ ፣ እንቅስቃሴ የተገኘ የተጣራ ጥሬ ገንዘብ	15 19,502,382.76	26,929,260
ኢንቨስትመንት		
አክሲዮን የተገዛበት	(19,158,000.00)	(15,092,000)
የወለድ ገቢ	8,370,480.49	7,054,482
የተከፋይ ትርፍ	1,965,575.11	628,356
የቋሚ ዕቃዎች ግዥ	(5,496,454.94)	(4,886,571)
ህጋዊ መጠባበቂያ በኢትዮጵያ ብሄራዊ ባንክ	(541,944.00)	(3,699,990)
ለኢንቨስትመንት እንቅስቃሴ የወጣ የተጣራ ጥሬ ገንዘብ	(14,860,343.34)	(15,995,722)
ከፋይናንስ እንቅስቃሴ የተገኘ /የተከፈለ ገንዘብ		
ከአክሲዮን ሽያጭ የተገኘ	3,612,960.00	24,666,600
ከፋይናንስ እንቅስቃሴ የተገኘ የተጣራ ገንዘብ	3,612,960.00	24,666,600
የአመቱ የተጣራ የገንዘብ ዕድገት	8,254,999.42	35,600,138
በአመቱ መጀመሪያ የነበረ ገንዘብ	102,865,974.71	67,265,836
በአመቱ መጨረሻ ያለ ገንዘብ	111,120,974.13	102,865,974
በእጅና በባንክ ያለ የጥሬ ገንዘብ ዝርዝር		
በእጅና በባንክ የተቀመጠ	30,585,658.54	20,713,340
ለተወሰነ ጊዜ የሚቀመጥ ተቀማጭ ጥሬ ገንዘብ	80,535,315.59	82,152,635
	111,120,974.13	102,865,975



**ቡና ኢንቨራንሽ ኢ.ማ
በባለ አክሲዮኖች የተጣራ ሀብት ላይ የታታይ ለውጥ መግለጫ
እ.ኤ.አ 30 ጁን 2017 ለተጠናቀቀው ዓመት**

የኢትዮጵያ ብር

	የተከፈለ ካፒታል	ሽር ፕሪሚየም	የተጠራቀም ኪሳራ	ድመር
ጁን 30/2015 የነበረ ሚዛን	50,558,040.00	692,130.00	(12,724,089)	38,526,081
አዲስ የተከፈለ ካፒታል	24,666,600.00	-	-	24,666,600
የአመቱ ትርፍ	-	-	1,100,317	1,100,317
ሚዛን ጁን 30/2016	75,224,640.00	692,130.00	(11,623,772)	64,292,998
አዲስ የተከፈለ ካፒታል	3,612,960.00			3,612,960
ያለፈው አመት የሂሳብ ማስተካከያ			(749,674)	(749,674)
የአመቱ ትርፍ			7,008,003	7,008,003
የጁን 30/2017 ሚዛን	78,837,600.00	692,130.00	(5,365,443)	74,164,287



**ቡና ኢንፎር-ንስ ኢ.ማ
የሂሳብ ማብራሪያዎች
እ.ኤ.አ 30 ጁን 2017 ለተጠናቀቀው ዓመት**

1. አመሰራረት

ቡና ኢንፎር-ንስ አክሲዮን ማህበር በኢንፎር-ንስ ንግድ አዋጅ ቁጥር 86/1994 መሰረት እ.ኤ.አ ግንቦት 21, 2013 አስፈላጊውን የንግድ ፍቃድ በማግኘት ተመሰረተ።

2. የሂሳብ አሰራር ፖሊሲዎች

ኩባንያው የተከተላቸው ዋና ዋና የሂሳብ አሰራር ፖሊሲዎች የሚከተሉት ናቸው

2.1 የገቢ ሂሳብ

ይህ ከውል ስራ የተገኘው ውጤት ላልተከሰቱ ጉዳት ካሳ ክፍያ የተያዘ መጠባበቂያ የተከፈለ ካሳ ሌሎች መጠባበቂያዎች ኮሚሽን እና የአስተዳደር ወጪዎች ከተጣራ የአረቦን ገቢ ከተቀነሱ በኋላ ነው።

2.1.1 በቅድሚያ የተሰበሰበ አረቦን

ሀ በቅድሚያ የተሰበሰበ አረቦን ሲሆን የሃብትና እዳ መግለጫ ከተዘጋጀበት ቀን በኋላ ጊዜያዊ ለሚያበቃው ውሎች የተያዘ ነው። ስሌቱም የተሰራው የኢትዮጵያ ብሔራዊ ባንክ ባወጣው 1/24 እና ከአመት በላይ ጊዜያዊ ለሚያበቃው ውሎች በኢትዮጵያ ብሔራዊ ባንክ መመሪያ ቁጥር SIB/38/2014 በተባለው ዘዴ መሰርት ነው።

2.1.2 ያልተከፈለ የካሳ ክፍያ

ይህ በጀት አመቱ ከማለቁ በፊት ለታወቁ አደጋዎች ካሳ ክፍያ መጠባበቂያ የተያዘ እዳ ነው።

2.1.3 ሌሎች የቴክኒካል መጠባበቂያዎች

ይህ መጠባበቂያ ገንዘብ የተያዘው እስከ ሂሳብ አመቱ መጨረሻ ቀን ድረስ የደረሱና በደንበኞች ሪፖርት ለተደረጉ አደጋዎችን አስመልክቶ ለሚነሱ የካሳ ጥያቄዎችን ለመሸፈን ሲሆን ስሌቱም የተሰራው ከተጣራ አረቦን አስር በመቶ በመያዝ ነው።



ቡና ኢንፎር-ንስ ኢ.ማ

የሂሳብ ማብራሪያዎች

እኢ.ኤ.አ 30 ጁን 2017 ለተጠናቀቀው አመት

የኢትዮጵያ ብር

2.2 ቋሚ ሀብቶች

የድርጅቱ ቋሚ ንብረት የተመዘገበው የተጠራቀመ የእርጅና ቅናሽ ከተቀነሰ በኋላ በተገዙበት ዋጋ ነው። የእርጅና ቅናሽ የሚታሰበው መንገድ በሚከተለው ስሌት ነው።

ሀ. የጋራ የእርጅና ቅናሽ ዘዴ

በቀድሞ የጋራ እርጅና ቅናሽ ዘዴ ሲሰራበት በነበርው አሰራር ከህንፃ በስተቀር በሚከተለው ዘዴ ተሰልፏል። ህንፃ በቀጥታ የእርጅና ቅናሽ መሰረት 5% ተወሰዶል።

	%
ኮፒውተር ተዛማጅ ዕቃ	25
ሌሎች ሀብቶች	20

ለ. የእርጅና ቅናሽ ዘዴ

ከጁን 30/2016 በኋላ የተገዙት በቀጥታ የእርጅና ቅናሽ ዘዴ በሚከተለው ስሌት ተሰልፏል።

	%
ኮፒውተር ተዛማጅ ዕቃ	20
ሌሎች ሀብቶች	15

2.3 የመመስረቻ ወጪ

የመመስረቻ ወጪዎች የአገልግሎት ተቀናሽ በቀጥተኛ መንገድ እኩል 10 በመቶ ይታሰባል።

3. በእጅና በባንክ ያለ ሂሳብ

	2016	
በእጅ ያለ ጥሬ ገንዘብ	32,960.00	6,074
በባንክ ያለ ተንቀሳቃሽና የቁጠባ ሂሳብ	30,552,698.54	20,707,266
	30,585,658.54	20,713,340

4. ተሰብሳቢና ቅድሚያ ክፍያዎች

ከሰራተኛ ተሰብሳቢ	1,148,221.73	558,621
ቅድሚያ ክፍያዎች	4,798,749.99	1,273,792
ወደፊት የሚሰበሰብ የወለድ	4,607,586.56	5,150,270
የተለያዩ ተሰብሳቢዎች	2,816,142.16	3,185,379
	13,370,700.44	10,168,062

5. ከጠለፋ ዋስትና የሚሰበሰብ

ይህ ገንዘብ ከጠለፋ ዋስትና ሰጭ ኢንፎር-ንስ ኩባንያዎች ጋር በተገባ ውል መሰረት ሊሰበሰብ የሚገባው ትርፍና ኮሚሽን ድርሻ ነው።

6. ለጠለፋ ዋስትና ሰጪዎች የሚከፈል

ይህ ገንዘብ ከጠለፋ ዋስትና ሰጭ ኢንፎር-ንስ ኩባንያዎች ጋር በተገባ ውል መሰረት ሊከፈል የሚገባው የአረቦን ድርሻ ነው።



ቡና ኢንቨራንሽ አ.ማ
የሂሳብ ማብራሪያዎች
እ.ኤ.አ 30 ጁን 2017 ለተጠናቀቀው አመት

የኢትዮጵያ ብር

7. ተከፋዮችና የዘገዩ ክፍያዎች

		2016
የተለያዩ ተከፋዮች	1,429,624.48	763,806
የአመት እረፍት ክፍያ	224,776.26	-
የኮሚሽን ተከፋይ	2,410.63	2,411
የዘገዩ ክፍያዎች	158,524.64	143,795
የሰራተኛ ገቢ ግብር ተከፋይ	190,677.47	137,382
የጡረታ ተከፋይ	128,606.52	316,039
ኢንቨራንሽ ፈቃድ ኤጀንሲ	334,453.00	-
የዊዞልዲንግ ታክስ ተከፋይ	105,956.77	64,803
ለብሄራዊ ባንክ ህጋዊ ተቀማጭ	-	770,946
ገንዘብ ያዥች ማካካሻ	45,413.01	37,679
ለተቋረጡ ስራዎች ተመላሽ አረቦን (ፖርትፎልዩ ገቢና ወጪ)	1,077,609.77	845,368
የተጨማሪ እሴት ታክስ	253,038.78	136,903
ፋኩሉቲቲቭ ኩ-ኢንቨራንሽ	-	1,564,370.55
	3,951,091.33	4,783,503.32

8. ቋሚ ንብረቶች

	በዓመቱ ውስጥ		ማስተካከያ	በዓመቱ ውስጥ
	1/7/16	(ተጨማሪ)		6/30/17
ዋጋ				
የሞተር ተሽከርካሪዎች	9,918,628.4	3,988,695.1	-	13,907,323.6
የቢሮ ቁሳቁሶች	1,562,020.2	766,600.8	-	2,328,621.0
ኮፒውተርና ተዛማጅ እቃዎች	1,298,900.2	741,159.0	-	2,040,059.2
	12,779,548.9	5,496,454.9	-	18,276,003.8
የእርጅና ቅናሽ				
የሞተር ተሽከርካሪዎች	2,626,261.8	1,476,469.8	595,977.2	4,698,708.7
የቢሮ ቁሳቁሶች	402,417.7	288,263.2	86,284.1	776,965.0
ኮፒውተርና ተዛማጅ እቃዎች	441,881.7	268,982.3	67,412.8	778,276.8
	3,470,561.2	2,033,715.2	749,674.1	6,253,950.5
ንፁህ የመዝገብ ዋጋ	9,308,987.6			12,022,053.3



ቡና ኢንቨራንሽ አ.ማ

የሂሳብ ማብራሪያዎች

ጳ.ኤ.አ 30 ጁን 2017 ለተጠናቀቀው አመት

የኢትዮጵያ ብር

9. የመስረቻ ወጪዎች

	በዓመቱ ውስጥ 1/7/16	ማስተካከያ ጭማሪ	በዓመቱ ውስጥ 6/30/17
ዋጋ			
የመስረቻ ወጪዎች	1,438,798.14		1,438,798.14
የአገልግሎት ተቀናሽ የመስረቻ ወጪዎች	418,701.45	143,879.81	562,581.26
ንፁህ የመዝገብ ዋጋ	1,020,096.69		876,216.88

10. ኢንቨስትመንት

		2016
ቡና ኢንተርናሽናል ባንክ አ.ማ	37,500,000.00	20,842,000
የኢትዮጵያ ጠለፋ ዋስትና አ.ማ (በምስረታ ላይ ያለ)	2,500,000.00	2,500,000
አባይ ኢንዱስትሪ ዲቪሎፕመንት አ.ማ (በምስረታ ላይ ያለ)	2,500,000.00	-
	42,500,000.00	23,342,000

11. ህጋዊ ተቀማጭ

ይህ ህጋዊ ተቀማጭ በኢትዮጵያ ብሄራዊ ባንክ አዋጅ 746/2012 አንቀፅ 9 መሰረት የተከፈለ ካፒታል 15 በመቶ በብሄራዊ ባንክ ሚቀመጥ ነው፡፡ ድርጅቱ በዚህ ተቀማጭ ተጨማሪ የወለድ ገቢ ለማግኘት የኢትዮጵያ መንግስት ቦንድ ገዝቶበታል፡፡

12. የተከፈለ ካፒታል

	የአክሲዮን ቁጥር	የአክሲዮን ዋጋ	ጠቅላላ ድምር	2016'
የተከፈለ ካፒታል	788,376	100.00	78,837,600	75,224,640

13. የትርፍና ኪሳራ ሂሳብ

ካለፈው ዓመት የዘረ ኪሳራ	(11,623,772.24)	(12,724,089)
ያለፈው ዓመት የሂሳብ ማስተካከያ	(749,674.06)	-
የአመቱ ትርፍ	7,008,002.70	1,100,316.76
ለቀጣዩዓመት የዘር ኪሳራ	(5,365,443.60)	(11,623,772)



ቡና ኢንቨራንሽ አ.ማ

የሂሳብ ማብራሪያዎች

□ እ.ኤ.አ 30 ጁን 2017 ለተጠናቀቀው አመት

	የኢትዮጵያ ብር	
		<u>2016</u>
14. ሌሎች ጠቅላላ ወጪዎች		
የስልጠናና የትምህርት ክፍያ	348,845.17	252,875
የባንክ አገልግሎት ክፍያ	120,894.55	74,615
የባለ አክሲዮኖች ጠቅላላ ጉባኤ	266,336.97	177,443
የመዝናኛ ወጪዎች	215,321.26	267,177
የማስታወቂያና ወጪዎች እና ገቢያ ማስፋፊያ	973,982.96	1,533,998
ኢንቨራንሽ	102,175.79	93,639
ፍቃድና ተዛማች ወጪዎች	102,837.27	68,655
የአባልነትና ምዝገባ	185,338.25	198,953
የማዘጋጃ ቤትና የፅዳት ወጪዎች	10,507.75	4,496
የጥበቃና የተላላኪ ወጪዎች	487,805.00	286,812
የጉዞ አበልና ትራንስፖርት	321,564.47	191,350
ትራንስፖርት ወጪ	52,970.45	125,775
ክራይ	1,663,016.91	1,393,869
የቢሮ የፅዳት እቃዎች	48,400.21	58,980
ለነዳጅና ቅባት	183,080.40	162,646
የህትመትና የፅህፈት መሳርያዎች	161,221.13	146,379
የማካሪ አገልግሎት	129,605.00	-
የመገናኛ አገልግሎቶች ክፍያ	77,107.81	53,828
ውሃና መብራት	50,951.38	28,930
የጉልበት ሰራተኛ	-	81,029
የተለያዩ ጥቃቅን ወጪዎች	139,384.08	102,188
ጥገናና እድሳት	711,073.57	526,908
ማበረታቻና ሽልማት	34,391.50	-
ቅጣት	10,000.00	1,073
እርዳታና አስተዋፅዖ	10,632.78	36,762
አመታዊ የመኪና ምርመራ	13,696.95	4,209
የተጎዱ እቃዎች ማቆያ ኪራይ	115,000.00	-
የፖስታ አገልግሎት	10,940.20	-
	6,547,081.81	5,872,588



ቡና ኢንቨራንስ አ.ማ

የሂሳብ ማብራሪያዎች

□ እ.ኤ.አ 30 ጁን 2017 ለተጠናቀቀው አመት

የኢትዮጵያ ብር

14. ደምዘና ጥቅማጥቅም

		<u>2016</u>
ደምዘ - የፅህፈት ሰራተኞች	2,627,583.76	1,958,142
ደምዘ- የኮንትራት	58,029.55	49,600
የጡረታ መዋጮ እና ሌሎች	1,108,037.80	658,179
የሃላፊነት አበል	265,524.94	225,294
የሰራተኞች የአደጋ ኢንሹራንስ	68,891.96	63,909
የነዳጅ አበል	559,223.99	413,399
ትራንስፖርት አበል	341,488.22	226,264
የገንዘብ ያገሮች ማካካሻ	37,521.10	34,346
የአመት እረፍት	49,436.98	-
የህክምና ወጪዎች	286,393.13	117,108
የተንቀሳቃሽ ስልክ ወጪዎች	36,705.52	25,473
የቤት አበል	23,983.85	12,000
ዩኒፎርም	37,739.57	16,944
የትርፍ ሰአት ከፍያ	2658.11	-
	5,503,218.48	3,800,657

15. ከመደበኛ ስራ የተገኘ ትርፍ/ኪሳራ ወደ የስራ እንቅስቃሴ የተገኘ ገንዘብ ማስታረቅ

ከግብር በፊት ትርፍ/ኪሳራ	7,008,002.70	1,100,317
የአገልግሎት እና የእርጅና ተቀናሽ	2,177,595.54	2,224,161
የተሰብሳቢ ሂሳብ ጭማሪ	(3,202,638.80)	(7,646,754)
የወለድ ገቢ	(8,370,480.34)	(7,054,482)
የተከፋይ ትርፍ	(1,965,575.11)	(628,356)
የጠለፋ ዋስትና ተሰብሳቢ ጭማሪ	(19,226,656.43)	(7,292,270)
የተከፋይ ሂሳብ ጭማሪ	6,479,725.80	13,577,964
ለጠለፋ ዋስትና ተከፋይ ጭማሪ /ቅናሽ	23,677,946.13	13,535,773
ተከፋዮችና የዘገዩ ክፍያዎች ጭማሪ	(832,411.99)	(1,529,414)
ቅድሚያ የተሰበሰበ አረቦን ጭማሪ	12,758,581.15	16,421,192
የመጠባበቂያ ሂሳብ ጭማሪ	1,723,930.40	4,221,130
ከመደበኛ ስራ እንቅስቃሴ የተገኘ ጥሬ ገንዘብ	20,228,019.05	26,929,261
ተቀናሽ: - ዊዝሆልዲንግ ታክስ ተሰባሳቢ	725,636.29	-
	19,502,382.76	26,929,260

16. ብልጫ የአክሲዮን ክፍያ

ይህ ድርጅት በሚመሰረተበት ወቅት አባል ባለ አክሲዮኖች ከአክሲዮን ዋጋ በላይ ለማደራጃ የተሰበሰበ ነው፡፡

17. የማነፃፀር ቁጥሮች

የማነፃፀርና የማወዳደር ሂደቱን ለማስተካከል አንዳንድ ያለፈው አመት ሂሳቦች አቀማመጣቸው ተስተካክሏል፡፡



ከፎቶ ማህደር PHOTO GALLERY



የቦርድ ስብሰባ
Board Meeting

የ2008/09 አመታዊ ስራ
አፈፃፀም ግምገማ ተሳታፊዎች
Participant in Annual
performance evaluation
2016/2017



የቅርንጫፍ ስራ አስኪያጆች
Branch Managers



የሽያጭ ሠራተኞች ምርቃት በከፊል
Partial view of Sales agent graduation



ከኢንሹራንስ ደላሎች ጋር የተደረገ ውይይት በከፊል
Partial view of discussion panel with insurance brokers



የቦርድ አባላት ምርጫ በከፊል
Partial view of Board members Election



3ኛ አጠቃላይ የባለአክሲዮኖች ስብሰባ በከፊል
Partial view of the 3rd Annual General Shareholder Assembly



የሠራተኞች ቀን አክባቢ በከፊል
Partial view of celebration of staff day